

VER OTROS BOLETINES

Imagen de la película *Alis*

CINE EN CIFRAS Ed.25

NEWSLETTER

DICIEMBRE 2023

Cine en Cifras

Diciembre 2023

[Consulte aquí información histórica de Cine en Cifras](#)

[Consulte aquí visualización de datos interactiva](#)

Esta edición número 25 de Cine en Cifras presenta un panorama preliminar de indicadores de asistencia del sector cinematográfico durante 2023 (ENE-NOV) con cifras provisionales.

2023 es el año con el mayor número de largometrajes colombianos estrenados en salas de cine. Entre enero y noviembre se estrenaron 12 películas más que en 2022, año que registraba el mayor número de estrenos de películas colombianas. 27 son documentales (39% del total), 26 son dramas (38% del total), 7 son de comedia (10% del total), 6 de suspenso (9% del total), 2 de terror (3% del total) y 1 animación (1% del total). Se espera que el año finalice con 71 estrenos en total.

La serie de 2023 incluye los meses de enero a noviembre. Para años anteriores las series incluyen los 12 meses del año.

La presente edición del boletín contiene información de exhibición de películas en Colombia, asistencia a salas de cine, taquilla y estrenos cinematográficos colombianos.

Notas:

- Se presenta información comparativa para la serie de 2010 a 2023 (ENE-NOV).
- La cifra de espectadores y taquilla incluye películas estrenadas durante 2023, películas colombianas y extranjeras estrenadas en los últimos meses de 2022 cuya exhibición se extiende a 2023, re-estrenos y algunos festivales.
- Se trabajó con precios constantes con el año base diciembre de 2018 (Diciembre 2018=100), cuando se indique.
- Proyección de población obtenida del DANE.

Este boletín es realizado con información del Sistema de Información y Registro Cinematográfico - SIREC y CADBOX, propiedad de la Asociación Colombiana de Distribuidores de Películas Cinematográficas - ACDPC.

Índice

	NOTA EDITORIAL	04
01.	ESPECTADORES (Asistencia)	
	• Número total de espectadores 2010 - 2023 (ENE-NOV)	05
	• Espectadores de películas colombianas 2010 - 2023 (ENE-NOV)	06
	• Participación de espectadores de películas colombianas en el total de asistencia 2010 - 2023 (ENE-NOV)	07
	• Asistencia a cine en ciudades principales 2010 - 2023 (ENE-NOV)	08
	• Índice de asistencia a cine 2010 - 2023 (ENE-NOV)	09
	02. TAQUILLA	
	• Taquilla total 2010 - 2023 (ENE-NOV)	10
	• Taquilla de películas colombianas 2010 - 2023 (ENE-NOV)	11
	• Evolución real del precio de la boleta en Colombia 2010 - 2023 (ENE-NOV)	12
	03. ESTRENOS CINEMATOGRAFICOS COLOMBIANOS	
	• Largometrajes colombianos estrenados durante 2023 (ENE-NOV)	13

Nota editorial

2023 es el año con mayor número de estrenos de películas colombianas en salas de cine de la historia. Entre enero y noviembre de 2023 se estrenaron 69 largometrajes y se espera el estreno de dos películas adicionales en diciembre para un total de 71.

En los once meses considerados para la publicación de esta edición se estrenaron 12 películas más que en 2022, año que registraba la mayor cantidad de estrenos de películas colombianas.

En los años anteriores a la pandemia, para el período comprendido entre 2014 y 2019, el número promedio de estrenos era de 40 películas al año. A pesar de la caída del número de estrenos durante los dos primeros años de la pandemia en 2020 y 2021, la tendencia hasta 2023 ha sido creciente con un promedio de 46 estrenos por año. El segundo semestre de 2023 tuvo 39 estrenos mientras que el primer semestre tuvo 32.

En agosto de 2023 se concentró la mayor cantidad de estrenos de películas colombianas del año con 11 títulos. En todos los meses del año hubo al menos dos estrenos colombianos en cartelera (a la espera de los dos títulos programados para diciembre).

A continuación se presentan algunas características de estos 69 estrenos:

- Fueron distribuidos por 21 empresas distintas, siendo **DOC:CO** la que más distribuyó con 11 títulos (15,93% del total), seguido por **La Alucinante Fábrica** con 8 títulos (11,59% del total) y **Cine Colombia** y **Distrito Pacífico** con 6 cada una (8,7% del total cada una).

***Nota:** La cifra total corresponde a títulos estrenados entre enero y noviembre de 2023 y no tiene en cuenta los espectadores de películas estrenadas en los últimos meses de 2022 cuya exhibición continúa en los primeros meses de 2023.


Género	Asistencia a películas colombianas estrenadas* en 2023 ENE-NOV (espectadores)	Número de estrenos colombianos ENE-NOV
Drama	148.776	26
Comedia	97.849	7
Documental	58.506	27
Suspense	29.068	6
Animación	4.655	1
Terror	435	2
TOTAL	339.289	69

- 22 fueron producidas por mujeres (32% del total), 29 fueron producidas por hombres (42% del total) y 18 fueron producidas por al menos una mujer y un hombre (26% del total).

- 45 fueron dirigidas por hombres (65% del total), 20 fueron dirigidas por mujeres (29% del total) y 4 fueron co-dirigidas por una mujer y un hombre (6% del total).

El precio promedio de la boleta en términos reales para 2023 presentó una disminución del 1,2% y se ubicó en \$8.856.

Esta edición No. 25 de Cine en Cifras presenta un panorama preliminar de indicadores de asistencia del sector cinematográfico durante 2023 con cifras de enero a noviembre. Espere la próxima edición durante los primeros meses de 2024 con datos consolidados y todas las secciones habituales.

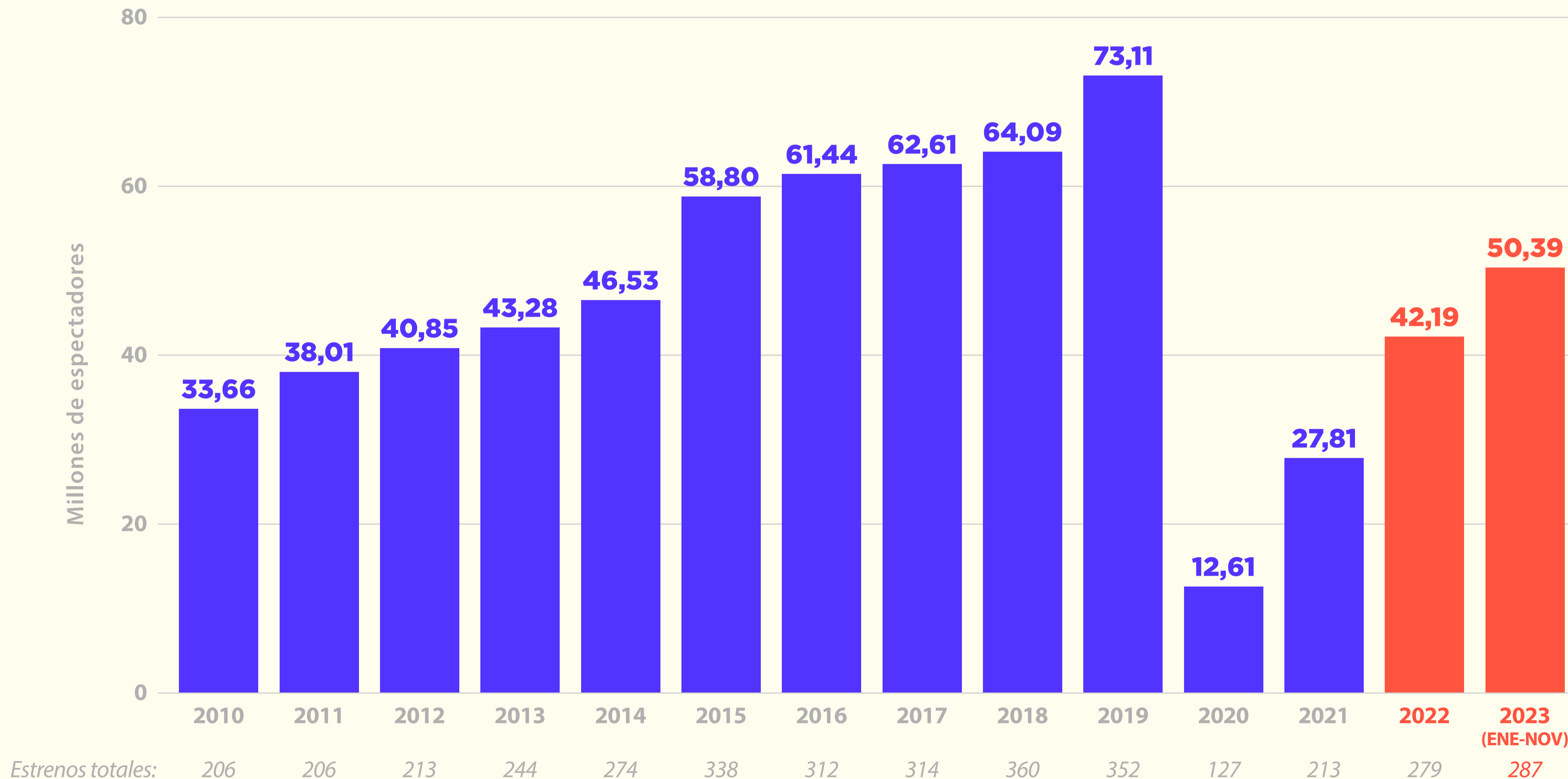




NÚMERO TOTAL DE ESPECTADORES EN COLOMBIA

2010 - 2023 (ENE-NOV)

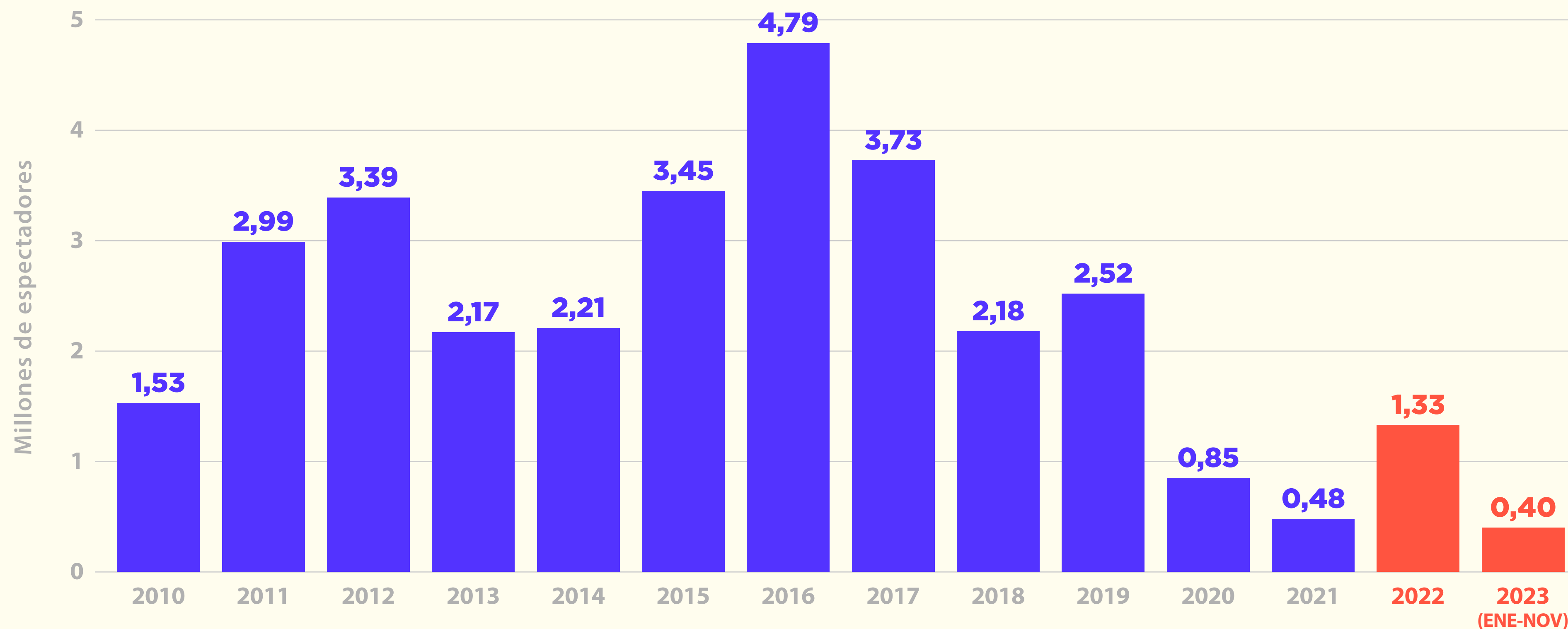
2023 es el año de mayor asistencia a salas de cine desde el inicio de la pandemia en 2020. Para el período comprendido entre enero y noviembre de 2023 (ENE-NOV) asistieron 50,39 millones de espectadores al cine. A la espera de la asistencia a lo largo del mes de diciembre, se proyecta que el año finalice con al menos 53,4 millones de especta-

dores, lo que representaría un aumento del 26,5%. Esta cifra es superior a la alcanzada en todo 2022 por más de ocho millones de espectadores adicionales. Esto representó un aumento del 19,4% en la asistencia a salas de cine en el país.



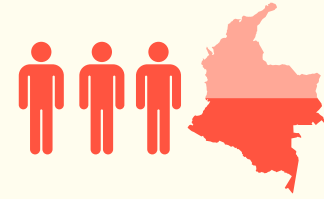



ESPECTADORES DE PELÍCULAS COLOMBIANAS 2010 - 2023 (ENE-NOV)



Entre enero y noviembre de 2023, se estrenaron 69 películas colombianas en salas de cine: 27 documentales, 26 dramas, 7 comedias, 6 de suspenso, 2 de terror y 1 animación. Esto quiere decir que en apenas 11 meses, se estrenaron 12 películas más en comparación con 2022, año con mayor número de estrenos de películas colombianas en salas de cine en la historia. Del total, 39 fueron óperas primas, es decir, el 56,5% de todos los estrenos colombianos del año.

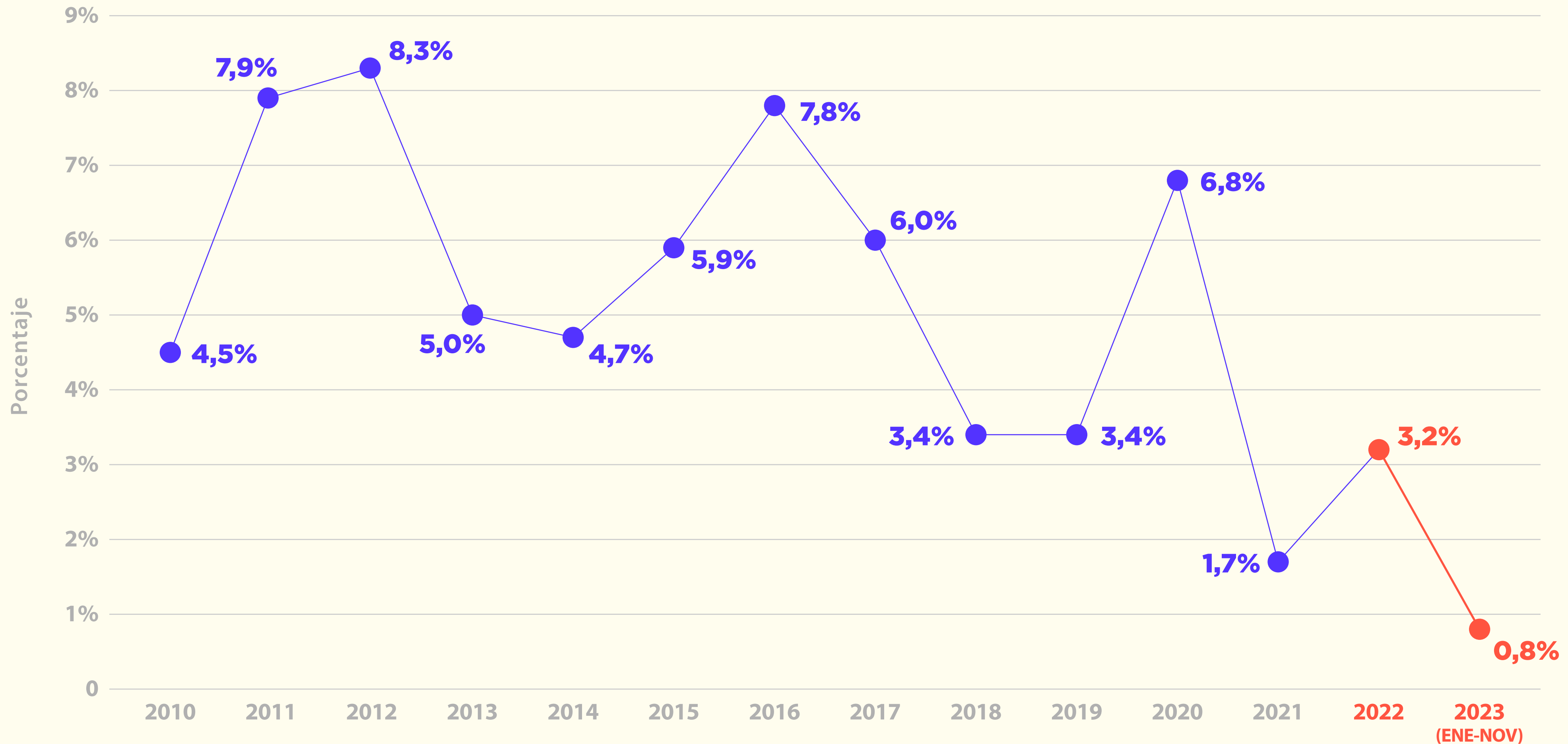
La asistencia a películas colombianas entre enero y noviembre de 2023 fue 398.176 espectadores, esta cifra de asistencia a películas colombianas es la más baja del período considerado. La cifra de espectadores incluye 2 películas colombianas estrenadas en 2022 (María Salvaje y El último hombre sobre la tierra), cuya exhibición se realizó principalmente durante los primeros meses de 2023. La cifra de asistencia de los 69 estrenos de largometrajes colombianos en 2023 (ENE-NOV), fue 339.289 espectadores. Para diciembre están programados dos estrenos adicionales, lo que registraría un total de 71 estrenos en el año.

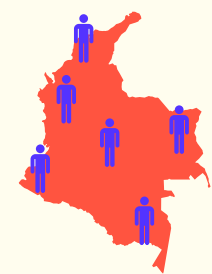



PARTICIPACIÓN (SHARE) DE ESPECTADORES DE PELÍCULAS COLOMBIANAS EN EL TOTAL DE ASISTENCIA

2010 - 2023 (ENE-NOV)

La participación de espectadores de películas colombianas en el total de asistencia (espectadores de películas colombianas/total de espectadores en Colombia) para el período enero a noviembre de 2023 se ubicó 0,8%.

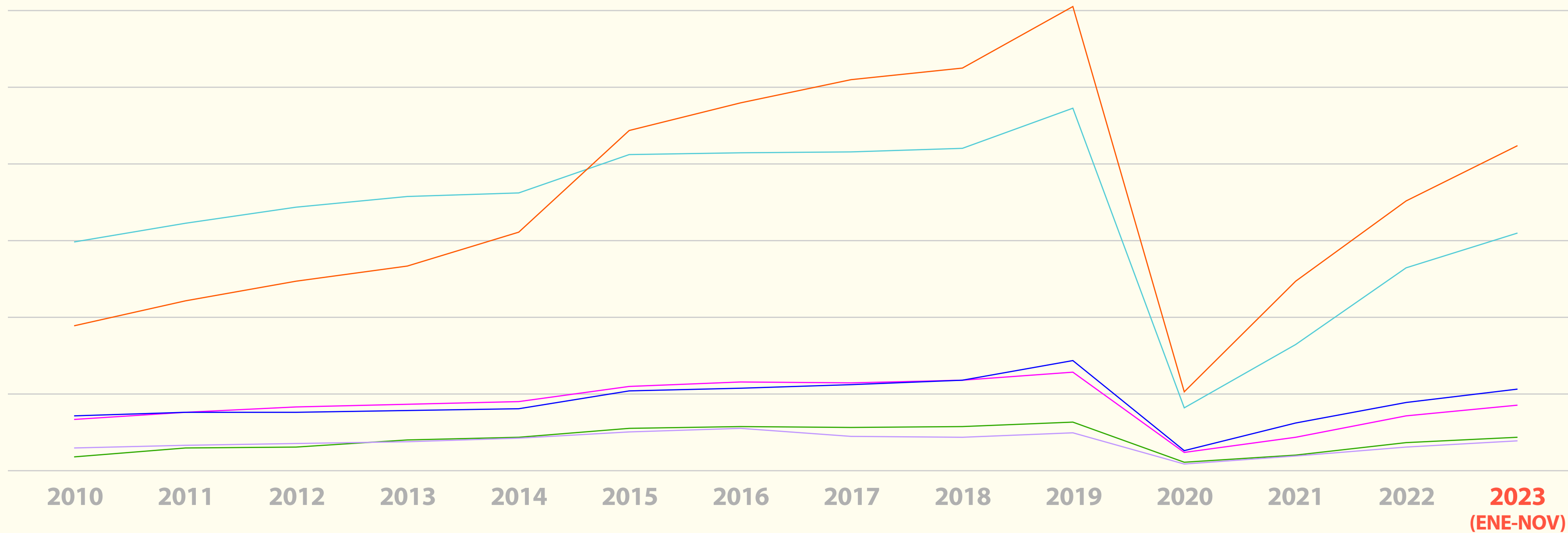





ASISTENCIA A CINE EN CIUDADES PRINCIPALES

2010 - 2023 (ENE-NOV)

Para el período 2023 (ENE-NOV), se presentó un incremento en la asistencia a salas de cine en todas las ciudades principales del país, siendo Barranquilla la de mayor crecimiento porcentual (27,6%) y Bogotá la de menor crecimiento porcentual (17,6%).



Bogotá	14,91	16,16	17,20	17,86	18,10	20,63	20,73	20,77	21,04	23,62	4,09	8,22	13,2	15,52
Resto del país	9,43	11,09	12,35	13,32	15,57	22,16	24,01	25,48	26,26	30,26	5,12	12,36	17,6	21,18
Cali	3,34	3,83	4,16	4,32	4,50	5,49	5,76	5,70	5,87	6,44	1,17	2,19	3,56	4,24
Medellín	3,59	3,82	3,83	3,91	4,06	5,20	5,35	5,61	5,87	7,16	1,28	3,08	4,46	5,29
Bucaramanga	0,91	1,46	1,56	2,01	2,18	2,77	2,86	2,82	2,87	3,16	0,54	1,02	1,83	2,20
Barranquilla	1,47	1,65	1,75	1,86	2,13	2,55	2,73	2,24	2,19	2,47	0,40	0,93	1,54	1,96



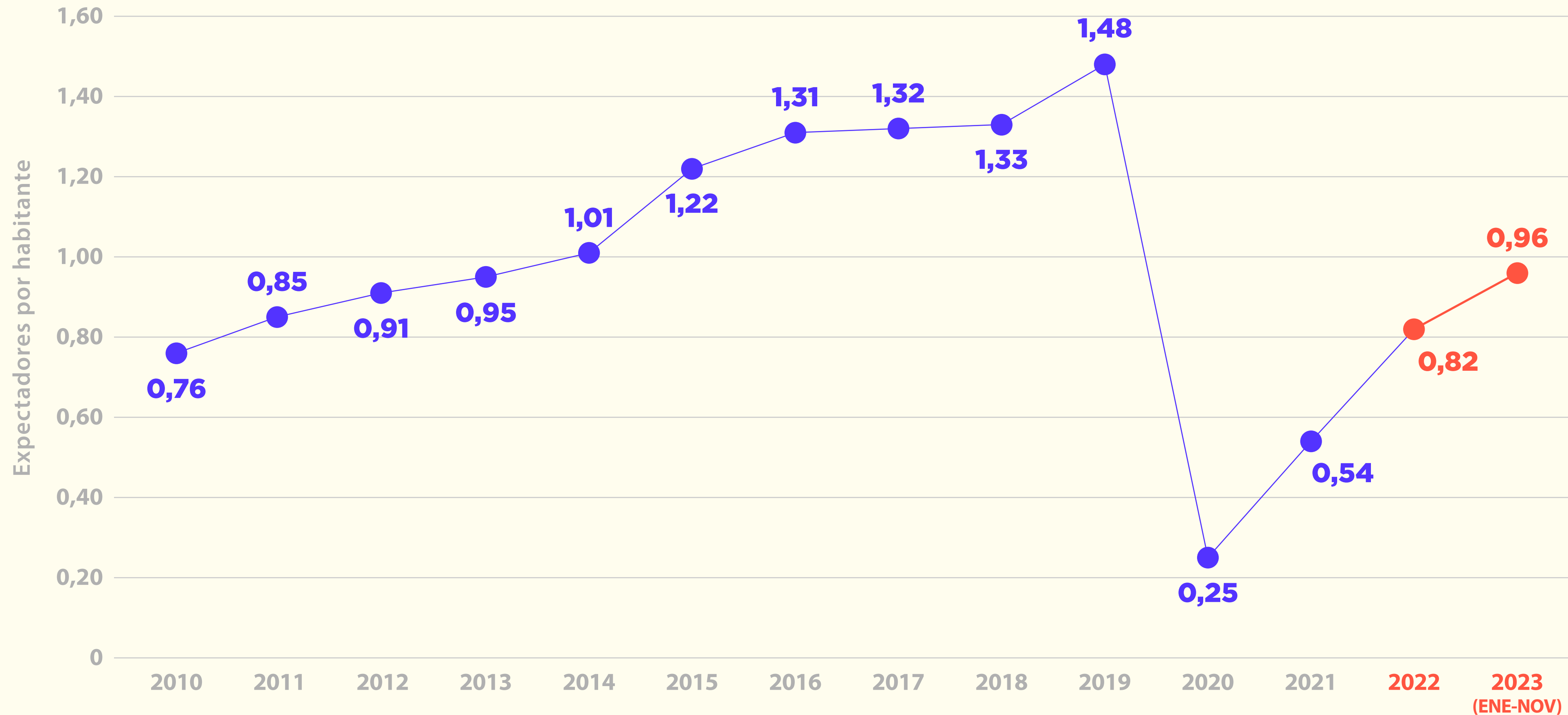
ÍNDICE DE ASISTENCIA A CINE EN COLOMBIA

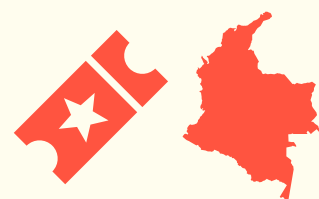

2010 - 2023 (ENE-NOV)

Fuente: Cálculos de Proimágenes Colombia con datos de CADBOX propiedad de la ACDPC.

DANE: Proyección de población 2023

Durante enero y noviembre de 2023 el índice de asistencia (espectadores/habitantes) fue 0,96%. La proyección de población tenida en cuenta fue de 52.156.254 habitantes. Esto quiere decir que en promedio, cada colombiano asistió una vez a cine durante 2023.



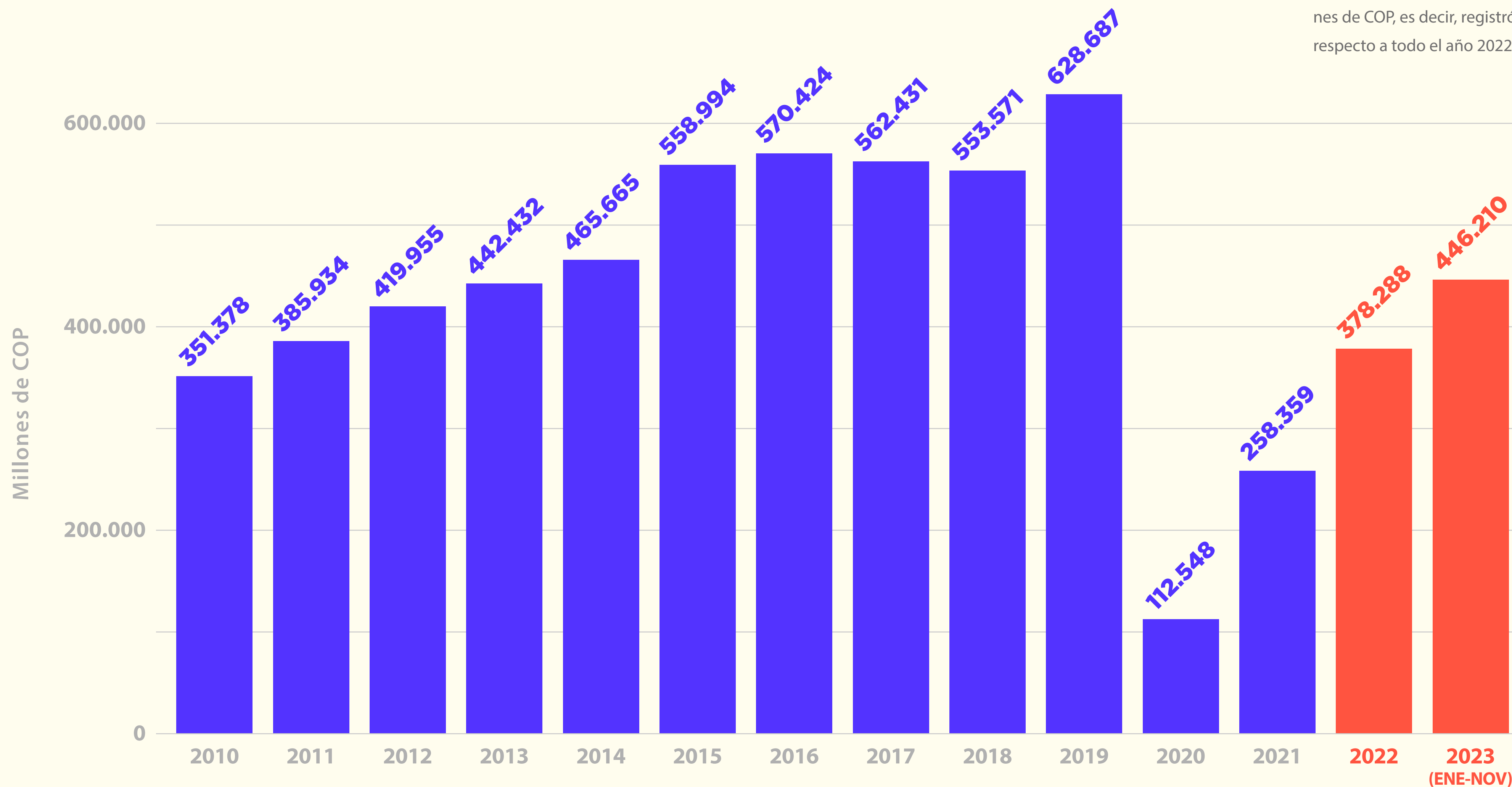



TAQUILLA TOTAL

2010 - 2023 (ENE-NOV)

Taquilla COP (Diciembre 2018 = 100)

En términos nominales, la taquilla total de cine en Colombia durante el período Enero-Noviembre de 2023 alcanzó \$611.709.518.939 de COP. Al quitar el efecto inflación a través de los años, tomando como año base diciembre de 2018, la taquilla presentó un aumento de \$67.922 millones de COP, es decir, registró un aumento del 18% con respecto a todo el año 2022.

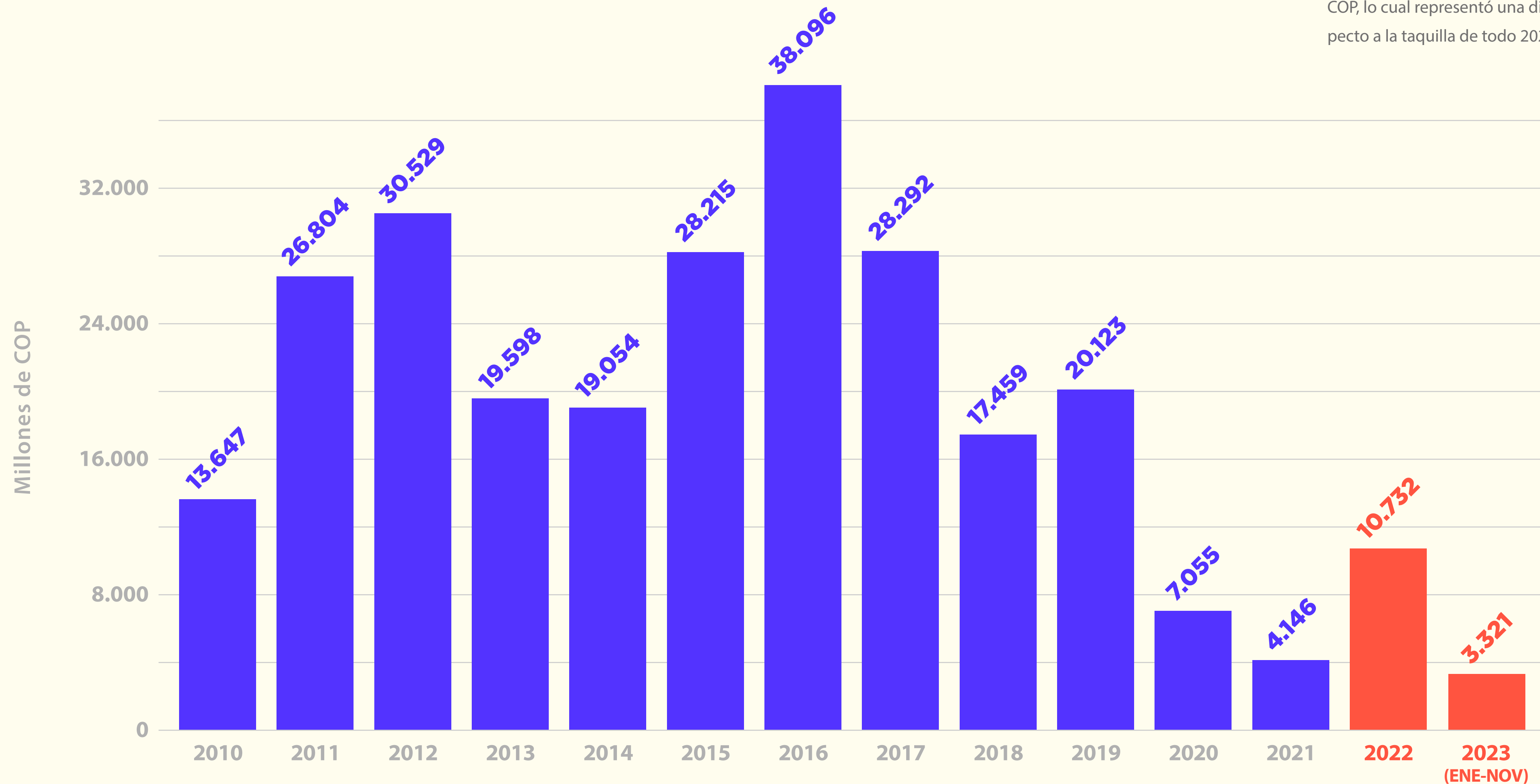





TAQUILLA DE PELÍCULAS COLOMBIANAS

2010 - 2023 (ENE-NOV)

Taquilla COP (Diciembre 2018 = 100)



En términos nominales, la taquilla total de películas colombianas exhibidas en el período Enero-Noviembre de 2023 fue \$4.553.295.982 COP. Al quitar el efecto de la inflación, tomando como año base diciembre de 2018, la taquilla de 2023 (Ene-Nov) registró \$ 3.321 millones de COP, lo cual representó una disminución del 69% con respecto a la taquilla de todo 2022.

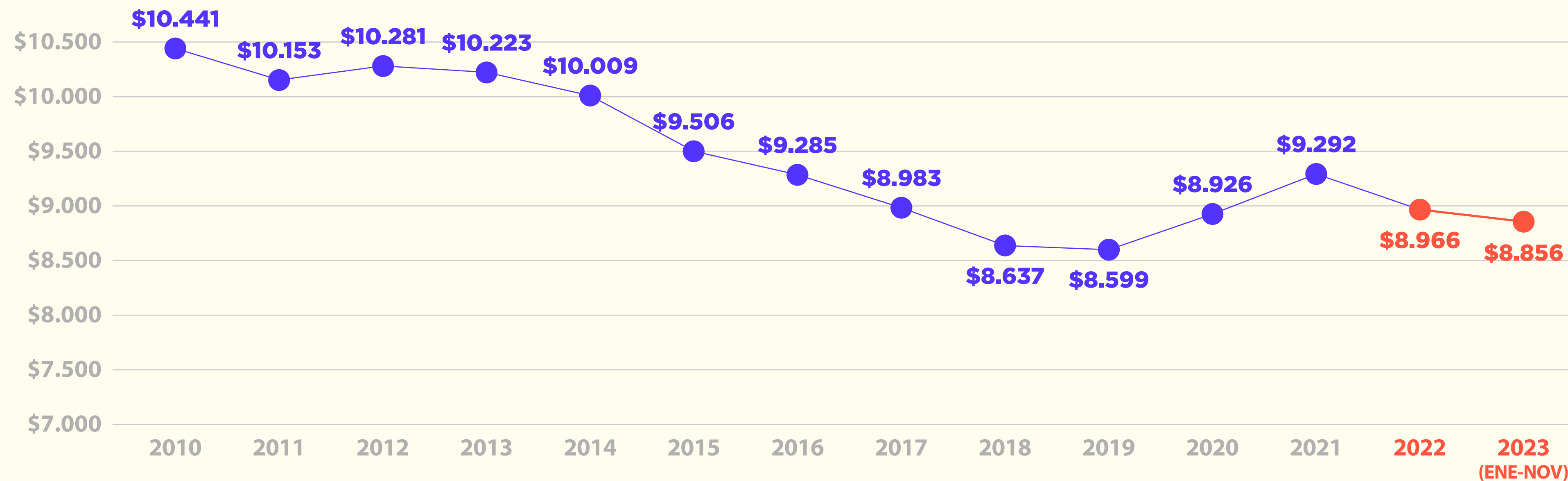



EVOLUCIÓN REAL DEL PRECIO PROMEDIO DE LA BOLETA EN COLOMBIA

2010 - 2023 (ENE-NOV)

Precio boleto COP (Diciembre 2018 = 100)

Al quitar el efecto de la inflación, tomando como base diciembre de 2018, el precio de la boleta en términos reales fue \$8.856, lo que representa una disminución del 1,2%.





ESTRENOS CINEMATOGRAFICOS COLOMBIANOS 2023

- DOC:CO (11)
- La Alucinante Fábrica (8)
- Cine Colombia (6)
- Distrito Pacífico (6)
- Danta Cine (5)
- Cinecolor (4)
- Gótico Tropical (4)
- Alterna Vista (3)
- Brisa Films (3)
- Cineplex (3)
- Grupo Sagitario Distribución (3)
- Casa Kino&Graph (2)
- Fuego Inextinguible Cine (2)
- Penrose Media (2)
- Bruma Cine (1)
- Fundación Distri Arte (1)
- Interior XIII (1)
- Red Carpet (1)
- Santa Bárbara Films (1)
- Telar Cine (1)
- Visus Media (1)

Los 69 estrenos de películas colombianas en salas de cine entre enero y noviembre de 2023, fueron distribuidos por 21 empresas distintas, siendo DOC:CO la que más distribuyó con 11 títulos (15,93% del total), seguido por La Alucinante Fábrica con 8 títulos (11,59% del total) y Cine Colombia y Distrito Pacífico con 6 cada uno (8,70% del total cada uno).

De estas 69 películas, 27 son documentales (39% del total), 26 son dramas (38% del total), 7 son de comedia (10% del total), 6 de suspenso (9% del total), 2 de terror (3% del total) y 1 animación (1% del total).

