

# CINE EN CIFRAS Ed.27

NEWSLETTER

DICIEMBRE 2024

# Cine en Cifras

## DICIEMBRE 2024

Consulte aquí  
información histórica  
de Cine en Cifras

Consulte aquí  
visualización de datos  
interactiva

La serie de 2024 incluye los meses de enero a noviembre. Para años anteriores las series incluyen los 12 meses del año.

La presente edición del boletín contiene información de exhibición de películas en Colombia, asistencia a salas de cine, taquilla y estrenos cinematográficos colombianos.

### Notas:

- Se presenta información comparativa para la serie de 2010 a 2024 (ENE-NOV).
- La cifra de espectadores y taquilla incluye películas estrenadas durante 2024, películas colombianas y extranjeras estrenadas en los últimos meses de 2023 cuya exhibición se extiende a 2024, re-estrenos y algunos festivales.
- Se trabajó con precios constantes con el año base diciembre de 2018 (Diciembre 2018=100), cuando se indique.
- Proyección de población obtenida del DANE.

*Este boletín es realizado con información del Sistema de Información y Registro Cinematográfico - SIREC y CADBOX, propiedad de la Asociación Colombiana de Distribuidores de Películas Cinematográficas - ACDPC.*

# Índice



## 01. ESPECTADORES (Asistencia)

- Número total de espectadores en Colombia 2010 - 2024 (ENE-NOV) 05
- Espectadores de películas colombianas 2010 - 2024 (ENE-NOV) 06
- Participación de espectadores de películas colombianas en el total de asistencia 2010 - 2024 (ENE-NOV) 07
- Asistencia a cine en ciudades principales 2010 - 2024 (ENE-NOV) 08
- Índice de asistencia a cine en Colombia 2010 - 2024 (ENE-NOV) 09



## 02. TAQUILLA

- Taquilla total 2010 - 2024 (ENE-NOV) 10
- Taquilla de películas colombianas 2010 - 2024 (ENE-NOV) 11
- Evolución real del precio de la boleta en Colombia 2010 - 2024 (ENE-NOV) 12



## 03. ESTRENOS CINEMATOGRAFICOS

- Estrenos cinematográficos en Colombia 2024 13

# Nota editorial

**2024 se proyecta como el año con mayor número de estrenos de películas colombianas en salas de cine de la historia. Entre enero y noviembre de 2024 se estrenaron 70 largometrajes. Al cierre de esta edición se han estrenado 4 películas más en diciembre, con lo cual el cierre del año serán 74 estrenos entre comedias, dramas y documentales entre otros.**

En los años anteriores a la pandemia, para el período comprendido entre 2014 y 2019, el número promedio de estrenos era de 40 películas al año. A pesar de la caída del número de estrenos durante los dos primeros años de la pandemia en 2020 y 2021, la tendencia hasta 2024 ha sido creciente con un promedio de 52 estrenos por año. El segundo semestre de 2024 tuvo 33 estrenos mientras que el primer semestre tuvo 37.

En agosto de 2024 se concentró la mayor cantidad de estrenos de películas colombianas del año con 11 títulos. En todos los meses del año hubo al menos dos estrenos colombianos en cartelera. Vale la pena

resaltar que desde el 2022, cada año que pasa se convierte en el año con mayor cantidad de estrenos en salas de cine.

A continuación se presentan algunas características de estos 70 estrenos:

- Fueron distribuidos por 22 empresas distintas, siendo **Danta Cine** la que más distribuyó con 10 títulos (14,29% del total), seguido por **Cinecolor** con 9 títulos (12,85% del total) y **La Alucinante Fábrica** con 8 (11,42% del total).
- 17 fueron producidas por mujeres (24,3% del total), 32 fueron producidas por hombres (45,7% del total) y 21 fueron producidas por al menos una mujer y un hombre (30% del total).
- 52 fueron dirigidas por hombres (74,3% del total), 15 fueron dirigidas por mujeres (21,4% del total) y 3 fueron co-dirigidas por una mujer y un hombre (4,3% del total).

El precio promedio de la boleta en términos reales para 2024 presentó una disminución del 5,6% y se ubicó en \$8.318.

Género	Asistencia a películas colombianas estrenadas* en 2024 ENE-NOV (espectadores)	Número de estrenos colombianos ENE-NOV
Comedia	268.882	9
Drama	142.068	28
Documental	47.075	25
Terror	29.096	5
Suspenso	12.564	1
Experimental	3.298	1
Fantasía	1.142	1
<b>TOTAL</b>	<b>504.125</b>	<b>70</b>

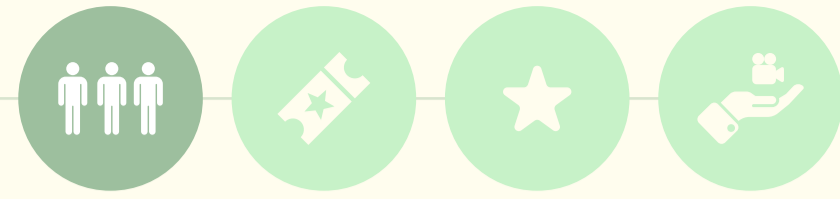
Con corte al 22 de diciembre, han asistido a salas de cine en Colombia 48.1 millones de espectadores y se espera que el año cierre con una cifra cercana a los 49.5 millones de espectadores, lo cual representa una disminución en el número de espectadores de aproximadamente el 8% con respecto al 2023.

Esta edición No. 27 de Cine en Cifras presenta un panorama preliminar de indicadores de asistencia del

sector cinematográfico durante 2024 con cifras de enero a noviembre. Espere la próxima edición durante los primeros meses de 2025 con datos consolidados y todas las secciones habituales.

**\*Nota:** La cifra total corresponde a títulos estrenados entre enero y noviembre de 2024 y no tiene en cuenta los espectadores de películas estrenadas en los últimos meses de 2023 cuya exhibición continúa en los primeros meses de 2024.



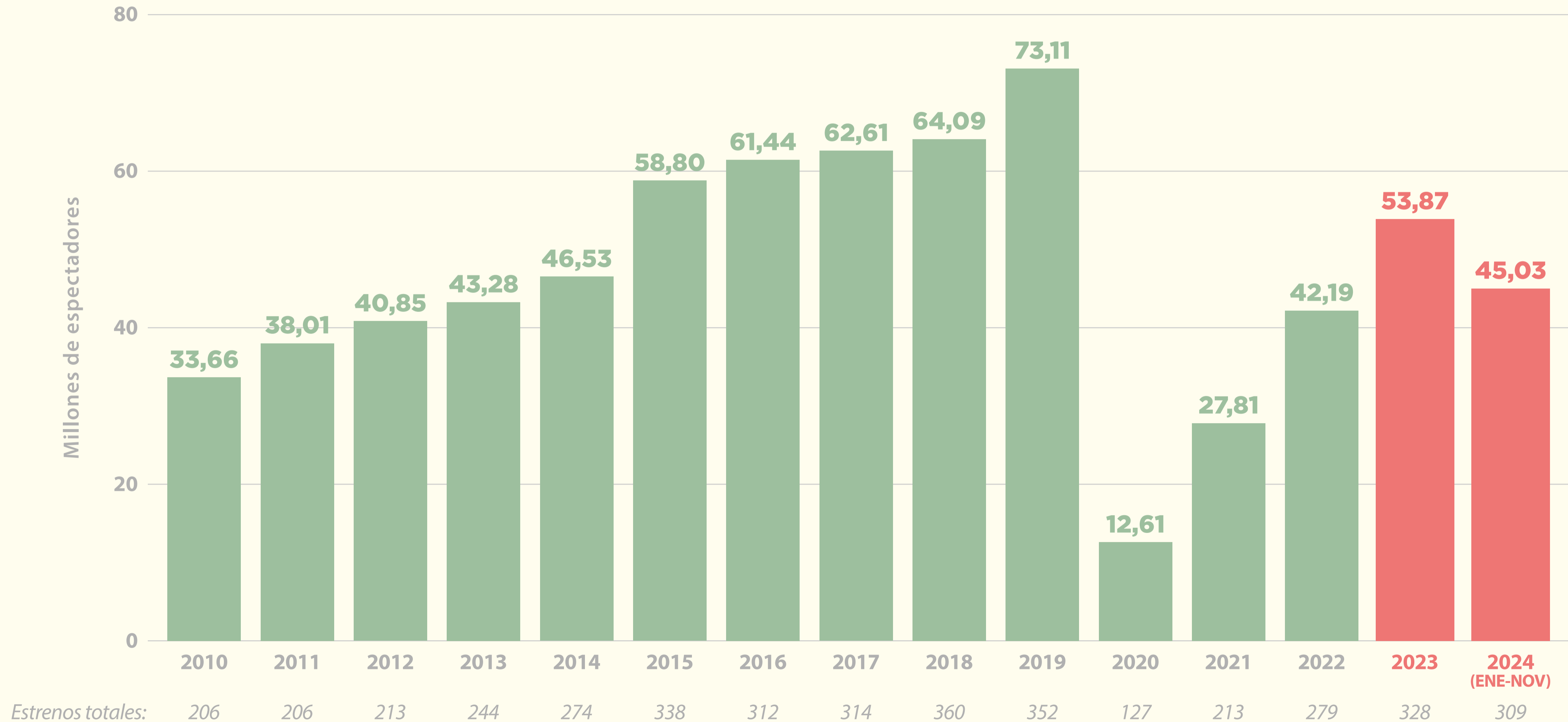



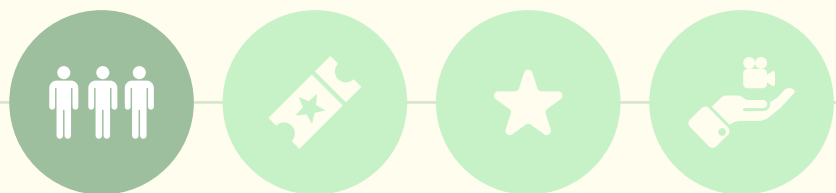
# NÚMERO TOTAL DE ESPECTADORES EN COLOMBIA

## 2010 - 2024 (ENE-NOV)

Para el período comprendido entre enero y noviembre de 2024 (ENE-NOV) asistieron 45,03 millones de espectadores al cine.

Al comparar esta cifra con el mismo período en 2023 (ENE-NOV), la asistencia a salas de cine se ubica en un 10,6% por debajo. A la espera de la asistencia a lo largo del mes de diciembre, se proyecta que el año finalice con al menos 50 millones de espectadores, lo que representaría una disminución del 7,2% con respecto a 2023.





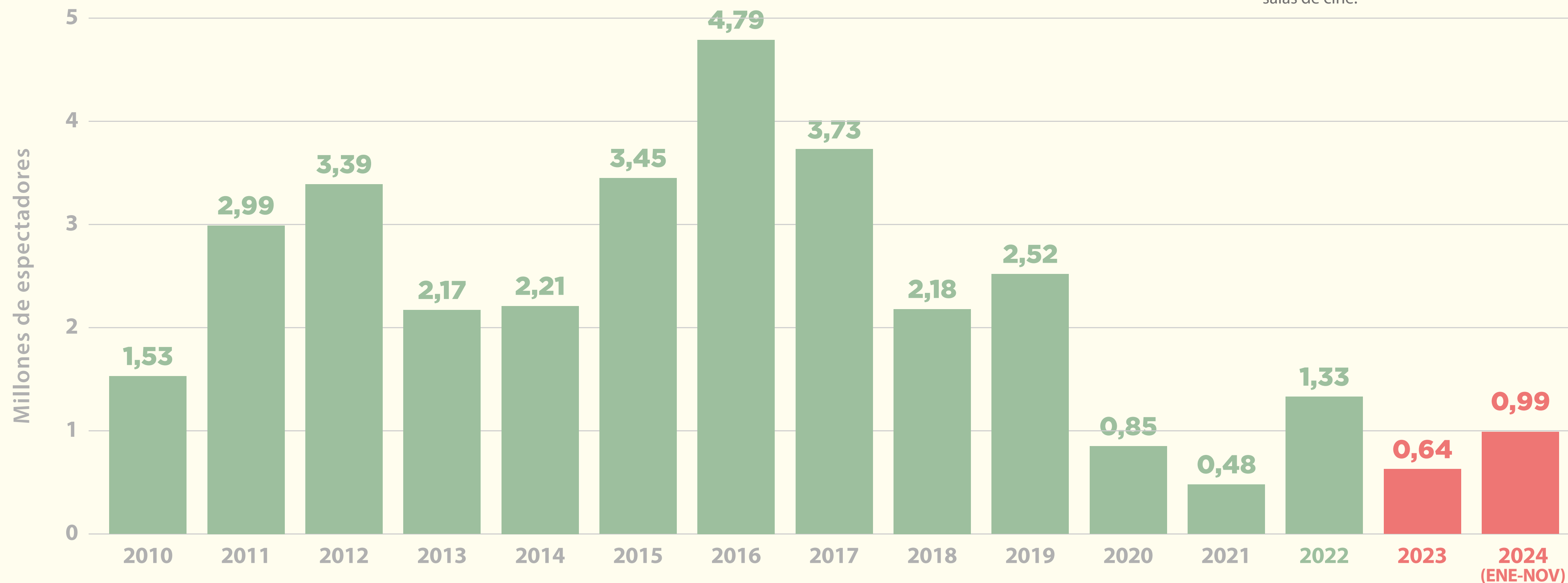
## ESPECTADORES DE PELÍCULAS COLOMBIANAS 2010 - 2024 (ENE-NOV)


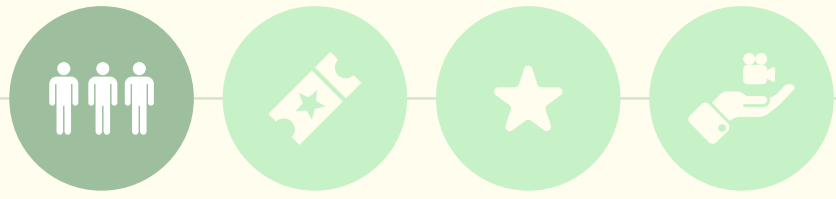
Entre enero y noviembre de 2024, se estrenaron 70 películas colombianas en salas de cine: 28 dramas, 25 documentales, 9 comedias, 5 de terror, 1 de suspenso, 1 de fantasía y 1 experimental. Esto quiere decir que se estrenó una película más que en el mismo período (ENE-NOV) del año anterior. Del total, 38 fueron óperas primas, es decir, el 54,2% de todos los estrenos colombianos del año.

La asistencia a películas colombianas entre enero y noviembre de 2024 fue de 997.059 espectadores, esta cifra de asistencia a películas colombianas representa un au-

mento del 56,3% con respecto a 2023. La cifra de espectadores incluye 2 películas colombianas estrenadas en 2023 (*La Matriarca* y *El Paseo 7*), cuya exhibición se realizó principalmente durante los primeros meses de 2024. La cifra de asistencia de los 70 estrenos de largometrajes colombianos en 2024 (ENE-NOV), fue de 504.125 espectadores.

Para el mes de diciembre están programados cuatro estrenos adicionales, lo que registraría un total de 74 estrenos en el año, superando la cifra de estrenos de 2023, año con mayor cantidad de estrenos de películas colombianas en salas de cine.

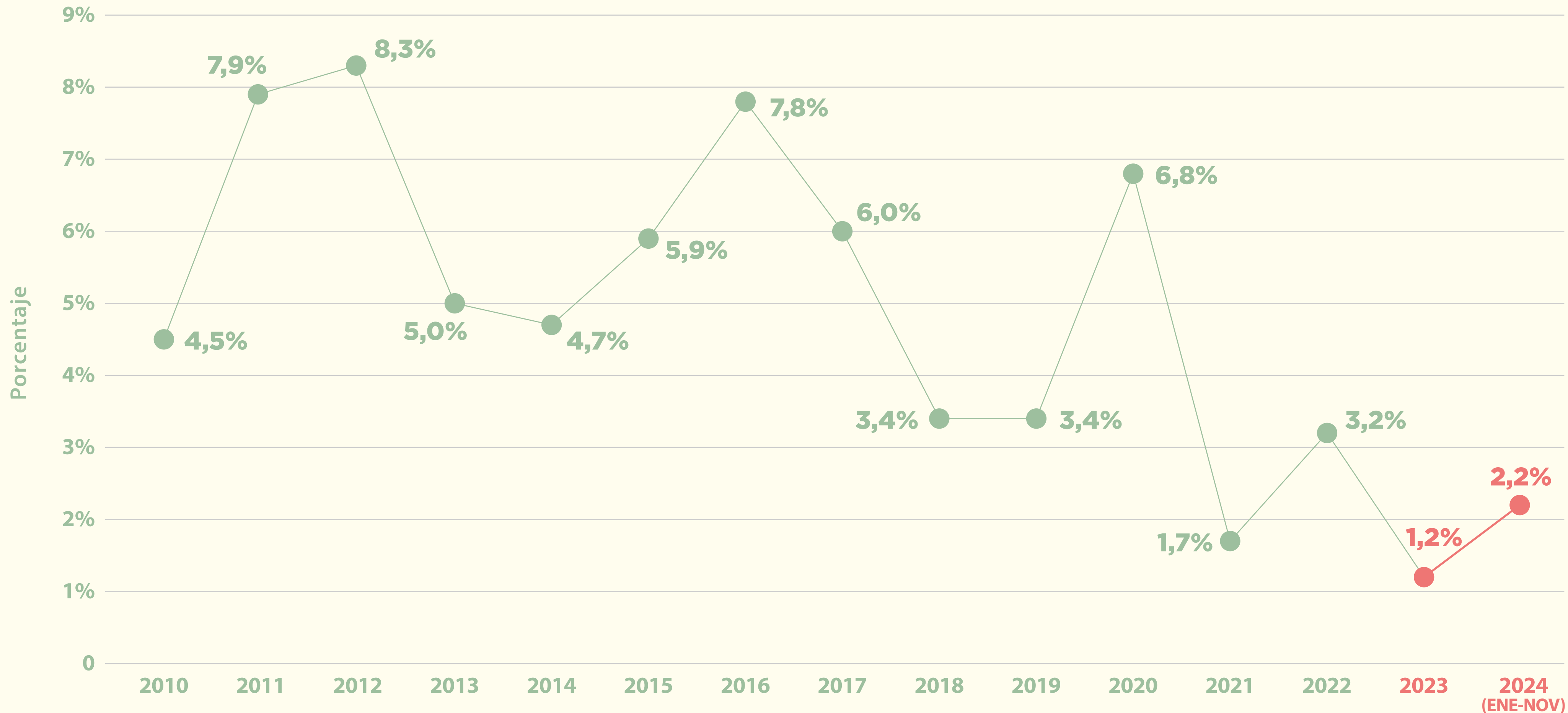


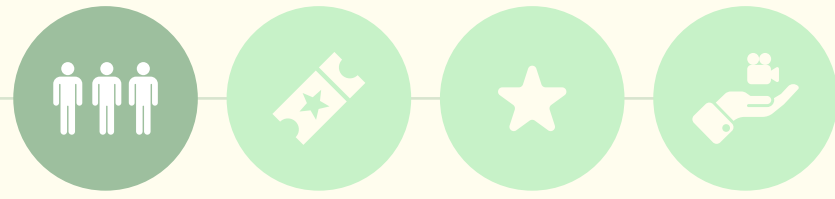


# PARTICIPACIÓN (SHARE) DE ESPECTADORES DE PELÍCULAS COLOMBIANAS EN EL TOTAL DE ASISTENCIA

## 2010 - 2024 (ENE-NOV)

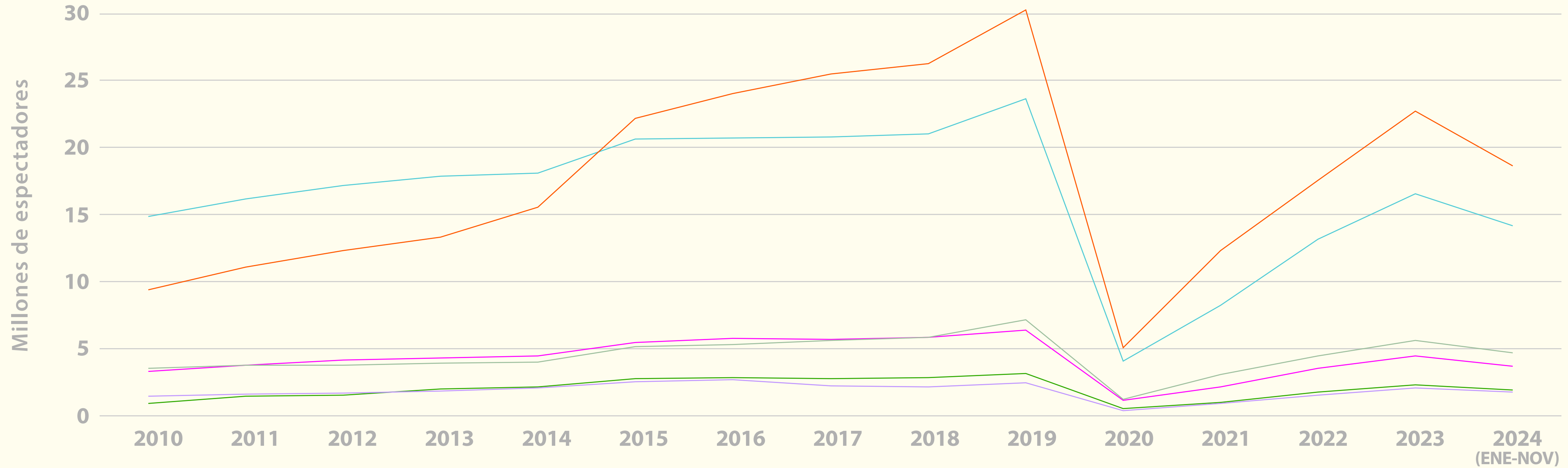
La participación de espectadores de películas colombianas en el total de asistencia (espectadores de películas colombianas/total de espectadores en Colombia) para el período enero a noviembre de 2024 se ubicó 2,2%.






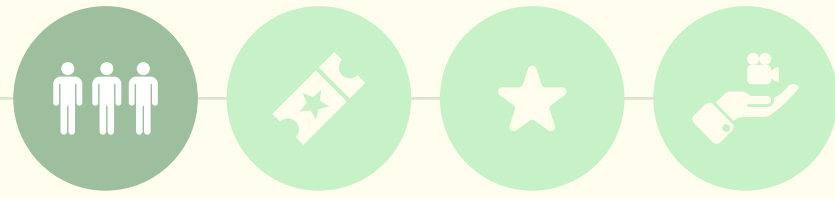
# ASISTENCIA A CINE EN CIUDADES PRINCIPALES 2010 - 2024 (ENE-NOV)

Para el período 2024 (ENE-NOV), se presentó una disminución en la asistencia a salas de cine en todas las ciudades principales del país con respecto al mismo período del año anterior, siendo Barranquilla la de menor decrecimiento porcentual (8,54%), seguida por Bogotá (8,8%).



	2010	2011	2012	2013	2014	2015	2016	2017	2018	2019	2020	2021	2022	2023	2024 (ENE-NOV)
Bogotá	14,91	16,16	17,20	17,86	18,10	20,63	20,73	20,77	21,04	23,62	4,09	8,22	13,20	16,59	14,15
Resto del país	9,43	11,09	12,35	13,32	15,57	22,16	24,01	25,48	26,26	30,26	5,12	12,36	17,60	22,70	18,63
Cali	3,34	3,83	4,16	4,32	4,50	5,49	5,76	5,70	5,87	6,44	1,17	2,19	3,56	4,50	3,72
Medellín	3,59	3,82	3,83	3,91	4,06	5,20	5,35	5,61	5,87	7,16	1,28	3,08	4,46	5,62	4,75
Bucaramanga	0,91	1,46	1,56	2,01	2,18	2,77	2,86	2,82	2,87	3,16	0,54	1,02	1,83	2,37	1,98
Barranquilla	1,47	1,65	1,75	1,86	2,13	2,55	2,73	2,24	2,19	2,47	0,40	0,93	1,54	2,09	1,79



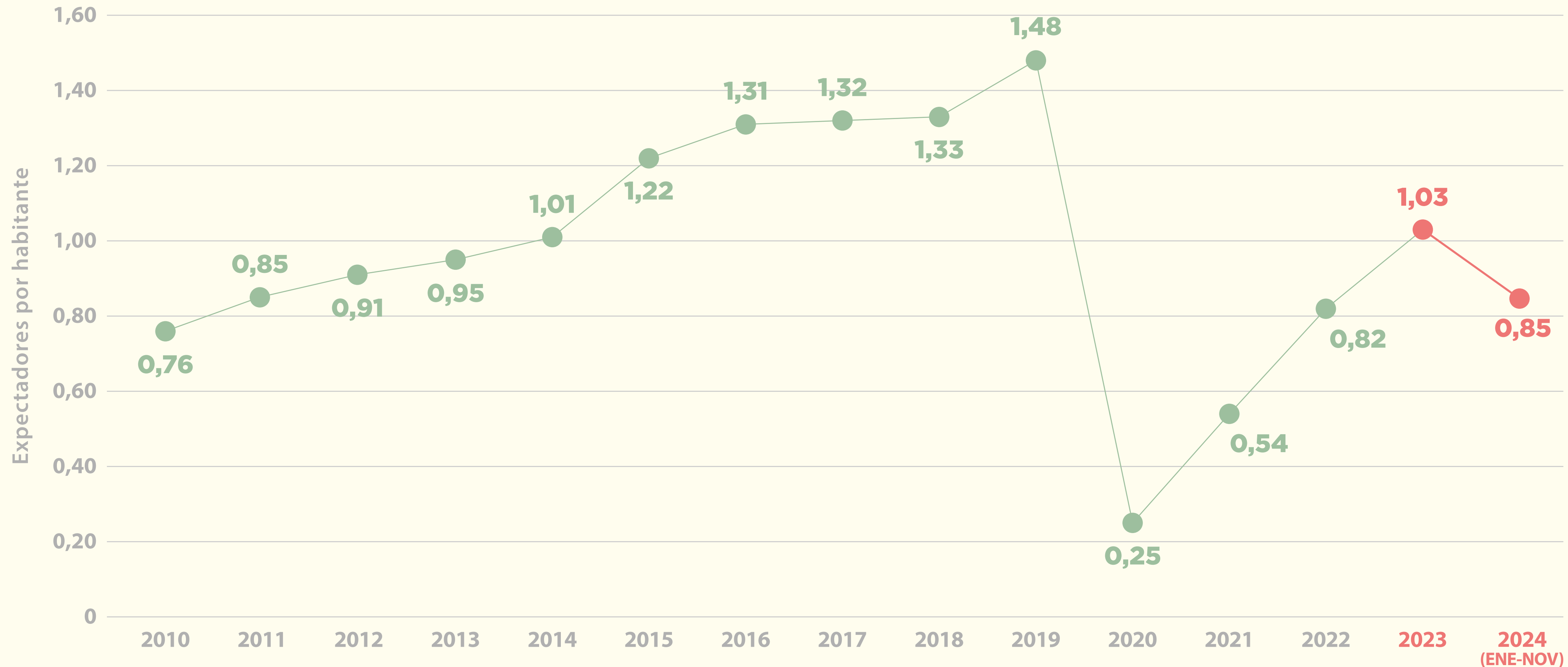


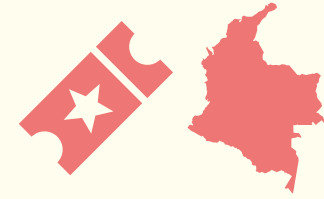
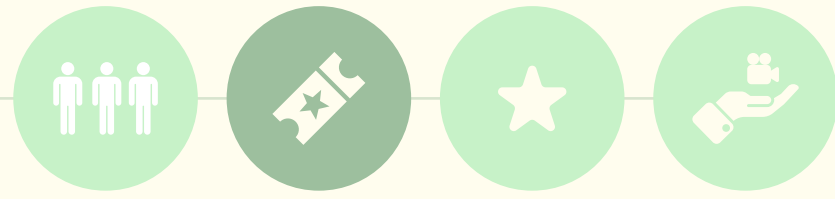
# ÍNDICE DE ASISTENCIA A CINE EN COLOMBIA

## 2010 - 2024 (ENE-NOV)

**Fuente:** Cálculos de Proimágenes Colombia con datos de CADBOX propiedad de la ACDPC.  
**DANE:** Proyección de población 2024

Durante enero y noviembre de 2024 el índice de asistencia (espectadores/habitantes) fue 0,85. La proyección de población tenida en cuenta fue de 52.695.952 habitantes. Esto quiere decir que en promedio, de cada 100 colombianos, 85 asistieron una vez a cine durante 2024.

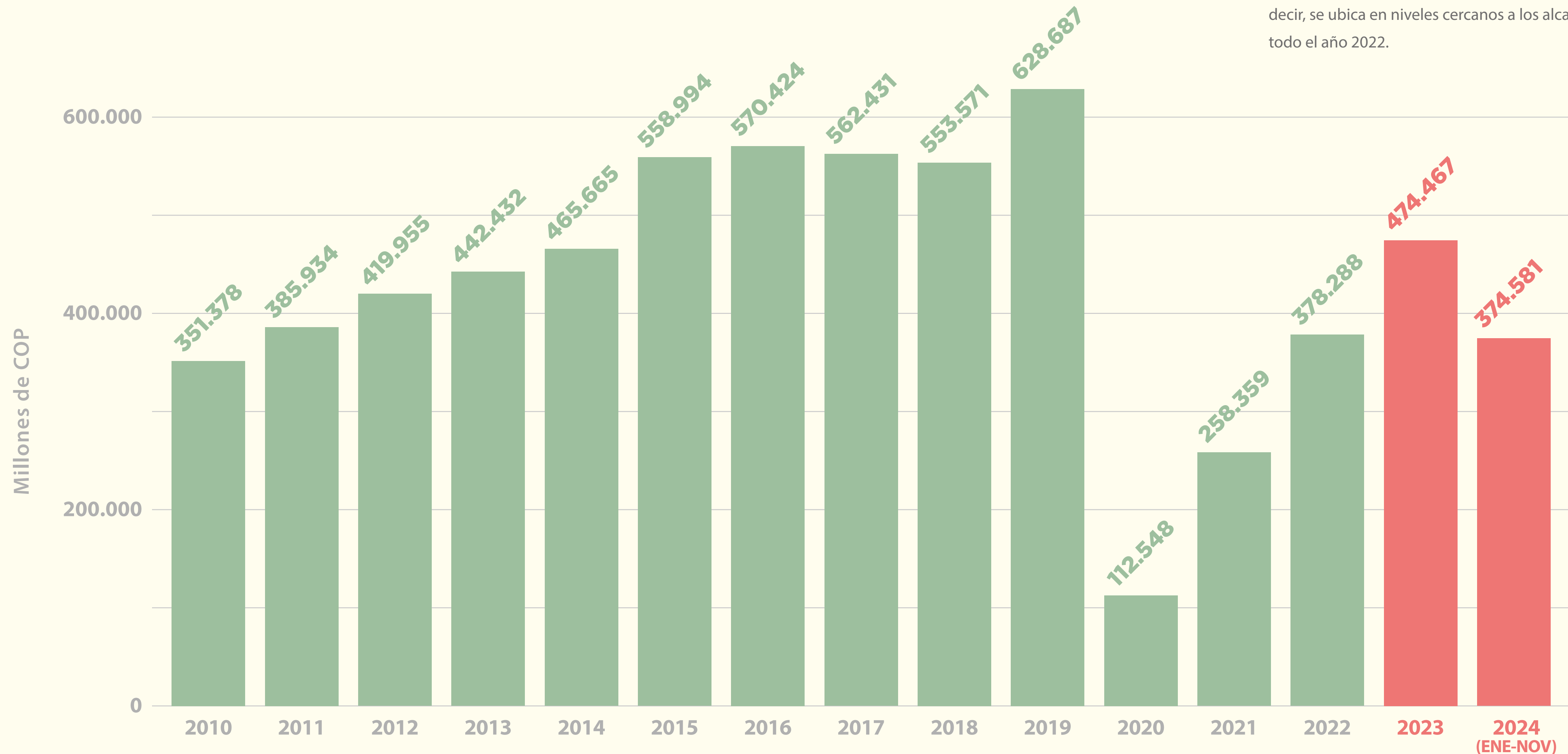



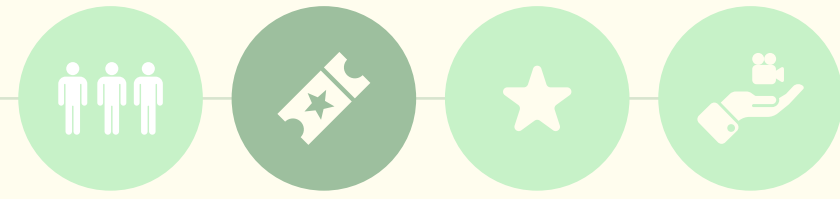


# TAQUILLA TOTAL 2010 - 2024 (ENE-NOV)

Taquilla COP (Diciembre 2018 = 100)

En términos nominales, la taquilla total de cine en Colombia durante el período Enero-Noviembre de 2024 alcanzó \$540.220.821.647 de COP. Al quitar el efecto inflación a través de los años, tomando como año base diciembre de 2018, la taquilla se ubica en \$374.581 millones de COP, es decir, se ubica en niveles cercanos a los alcanzados en todo el año 2022.

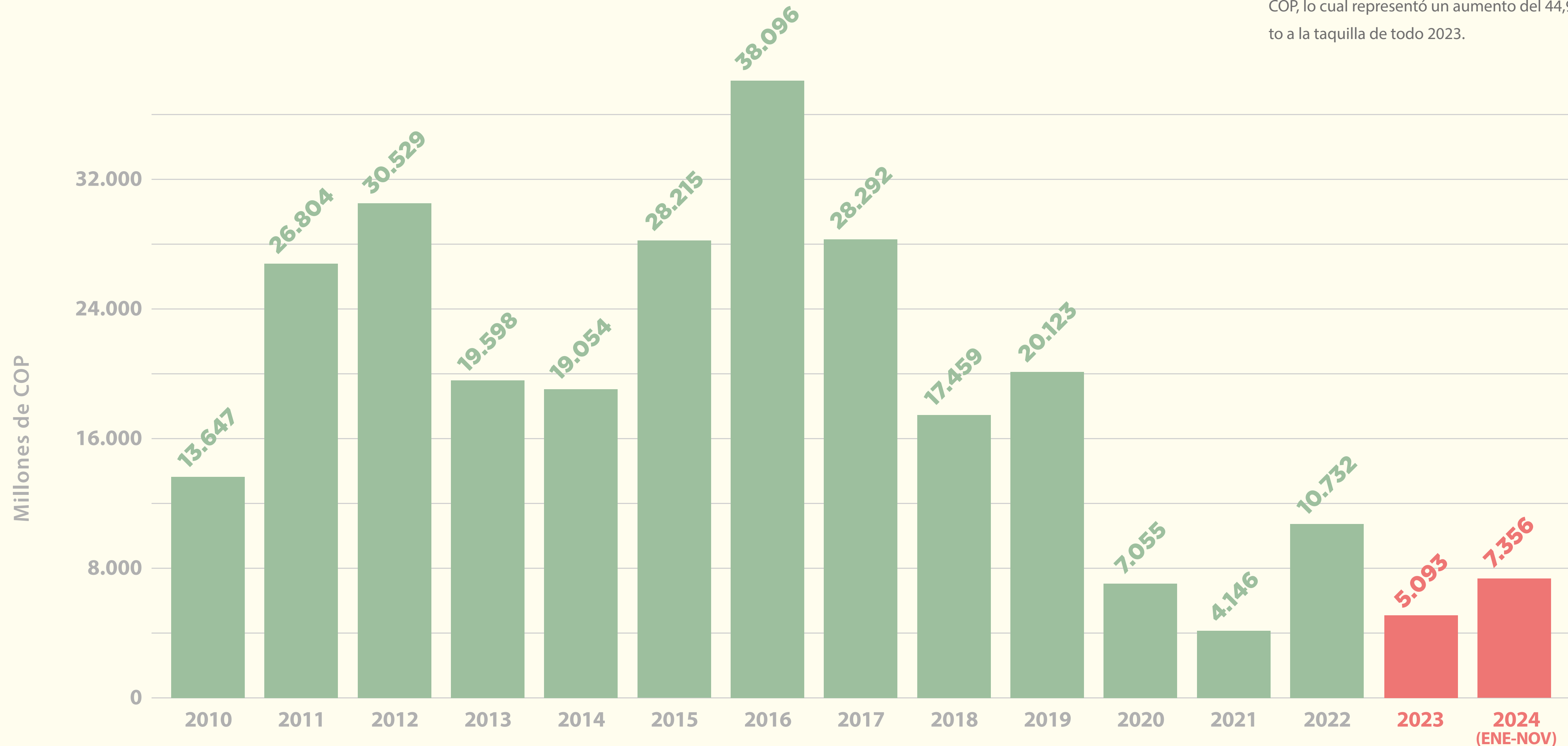


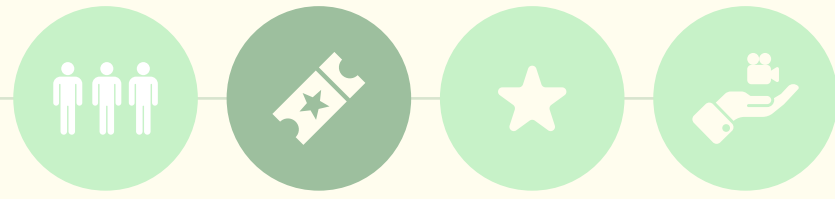


# TAQUILLA DE PELÍCULAS COLOMBIANAS 2010 - 2024 (ENE-NOV)

Taquilla COP (Diciembre 2018 = 100)

En términos nominales, la taquilla total de películas colombianas exhibidas en el período Enero-Noviembre de 2024 fue \$10.641.277.882 COP. Al quitar el efecto de la inflación, tomando como año base diciembre de 2018, la taquilla de 2024 (Ene-Nov) registró \$ 7.378 millones de COP, lo cual representó un aumento del 44,9% con respecto a la taquilla de todo 2023.



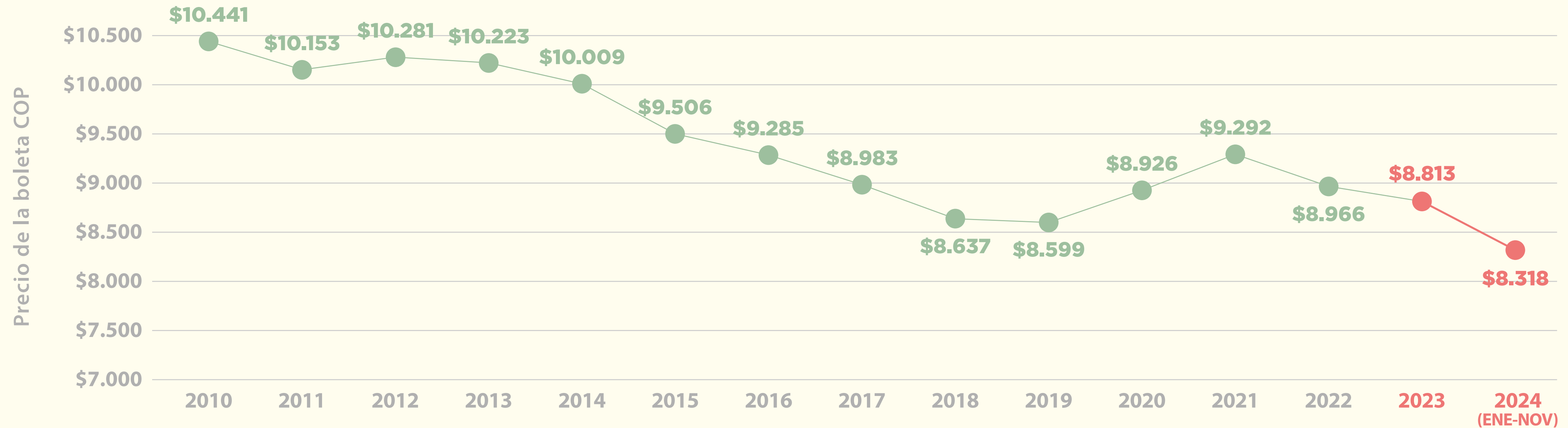


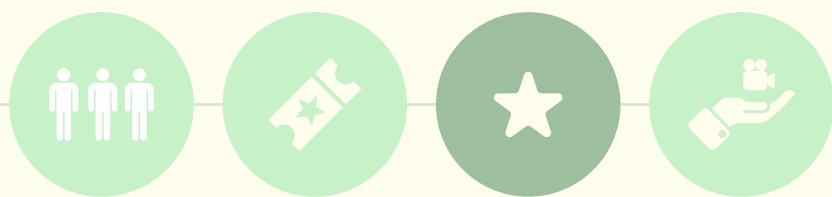
# EVOLUCIÓN REAL DEL PRECIO PROMEDIO DE LA BOLETA EN COLOMBIA

2010 - 2024 (ENE-NOV)

Precio boleto COP (Diciembre 2018 = 100)

Al quitar el efecto de la inflación, tomando como base diciembre de 2018, el precio de la boleta en términos reales fue \$8.318, lo que representa una disminución del 5,6% y es el precio más bajo en el período analizado.





# ESTRENOS CINEMATOGRAFICOS COLOMBIANOS 2024

- Danta Cine (10)
- Cinemaran (3)
- Gótico Tropical (1)
- Trilce Cinema (1)
- Cinecolor (9)
- Cineplex (3)
- Impulsos Distribución (1)
- La Alucinante Fábrica (8)
- Briosa Films (2)
- Interior XIII (1)
- Distrito Pacífico (7)
- Fuego Intextinguible Cine (2)
- Luna Begonia SAS (1)
- DOC:CO (6)
- Procinal (2)
- Royal Films (1)
- Alterna Vista (4)
- Cine Colombia (1)
- The G7 Distribution (1)
- Trama AC Distribución (4)
- E-Motion (1)
- The Light House (1)

Los 70 estrenos de películas colombianas en salas de cine entre enero y noviembre de 2024, fueron distribuidos por 22 empresas distintas, siendo Danta Cine la que más distribuyó con 10 títulos (14,29% del total), seguido por Cinecolor con 9 títulos (12,85% del total) y La Alucinante Fábrica con 8 (11,42% del total).

De estas 70 películas, 28 son dramas (40% del total), 25 son documentales (35,7% del total), 9 son de comedia (12,9% del total), 5 de terror (7,2% del total), 1 de suspenso (1,4% del total), 1 de fantasía (1,4% del total) y 1 experimental (1,4% del total).

