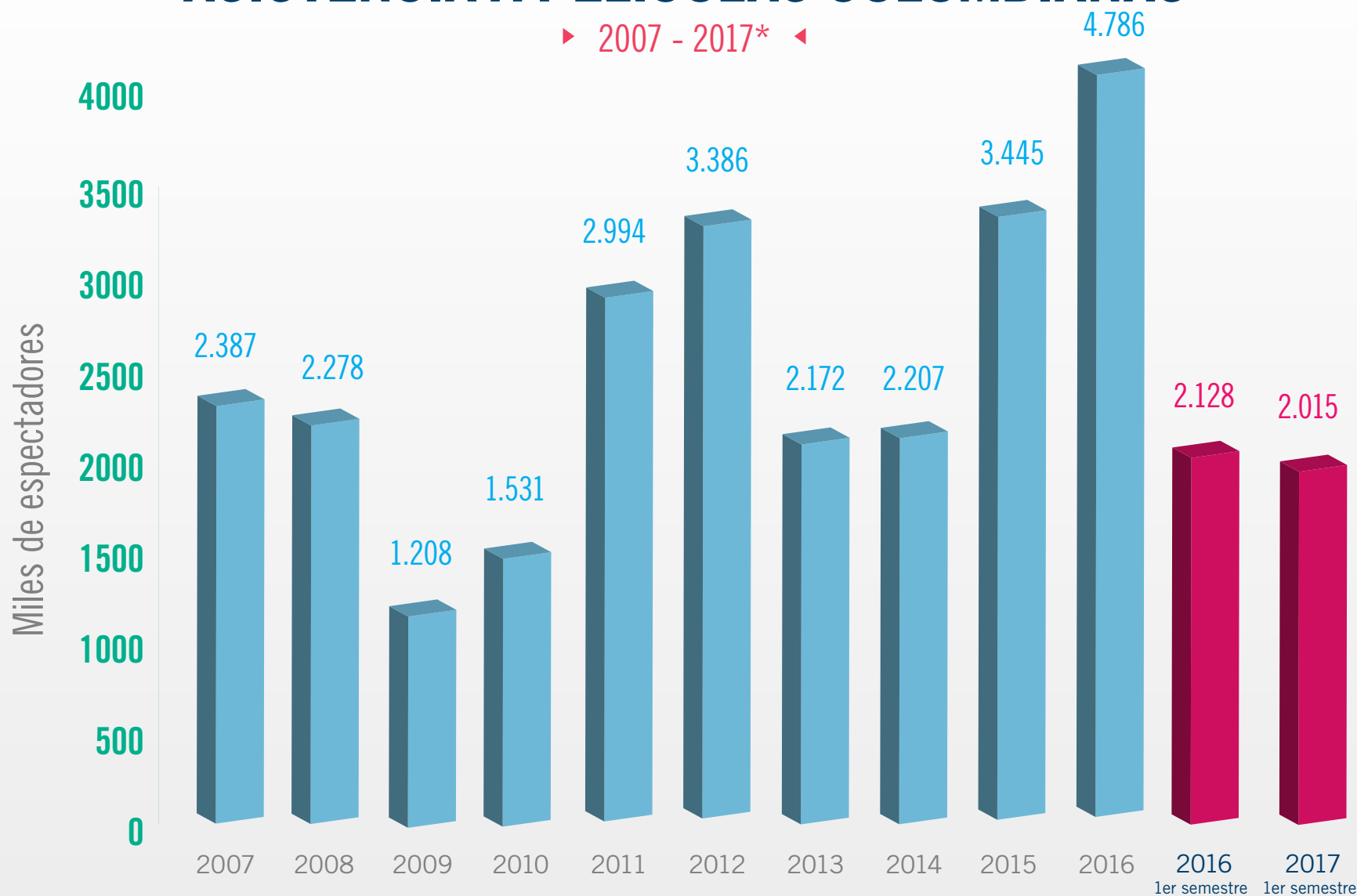


ASISTENCIA A PELÍCULAS COLOMBIANAS

► 2007 - 2017* ◄



Fuente: Cálculos de Proimágenes Colombia con datos de CADBOX propiedad de la ACDPC.

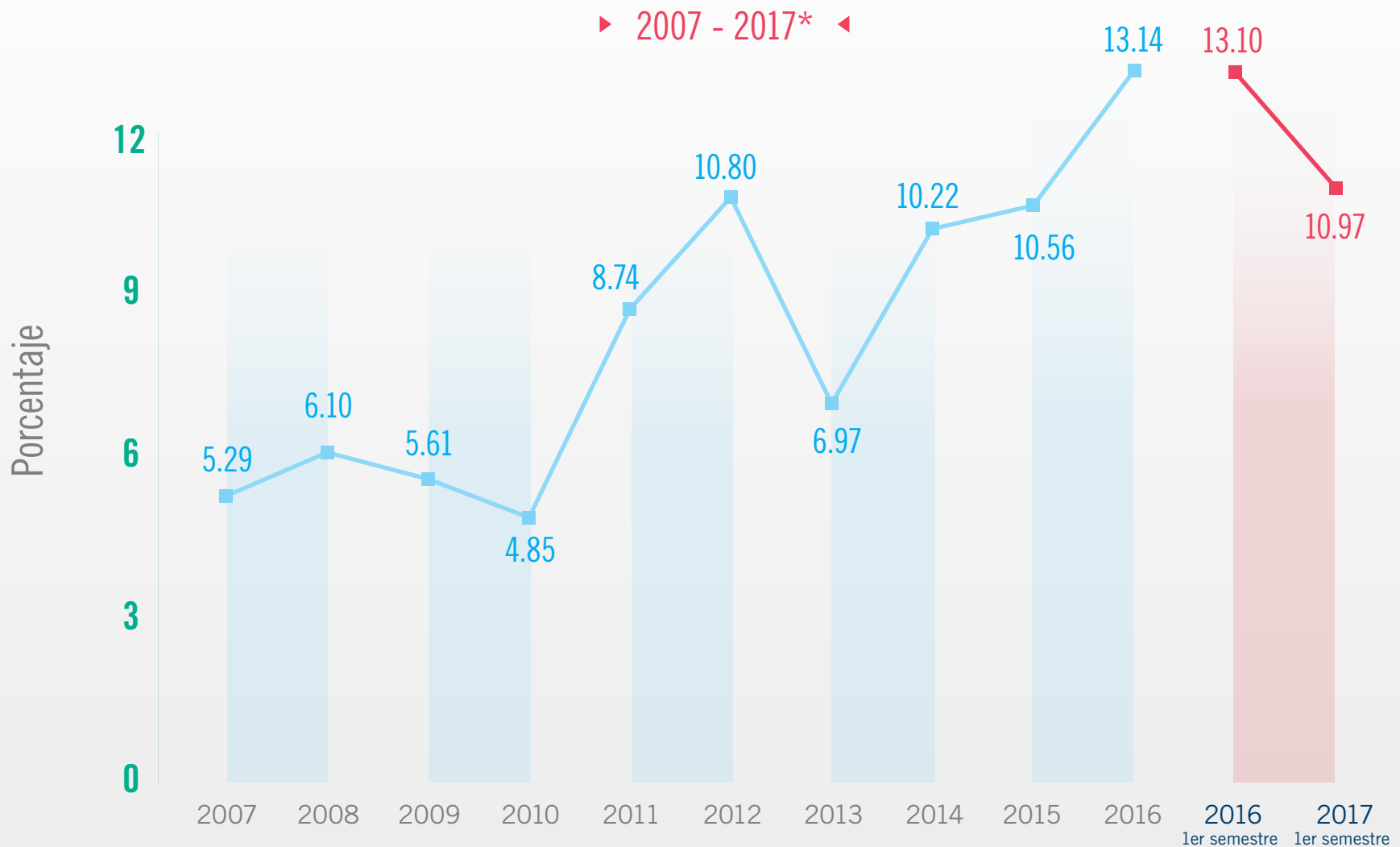
Metodología de Fedesarrollo.

La cifra de asistencia incluye películas estrenadas en diciembre de 2016, cuya exhibición continúa en el 2017.

*Cálculos para el primer semestre de 2017.

*La asistencia a películas colombianas durante el primer semestre de 2017 tuvo una disminución del 5,3% con respecto al primer semestre de 2016 pasando de 2.127.634 a 2.014.545 respectivamente teniendo en cuenta que se estrenaron 17 películas en 2017-I frente a las 19 del 2016-I.

PARTICIPACIÓN DE LAS PELÍCULAS NACIONALES EN EL TOTAL DE ESTRENOS EN COLOMBIA



Fuente: Cálculos de Proimágenes Colombia con datos de CADBOX propiedad de la ACDPC.

Metodología de Fedesarrollo.

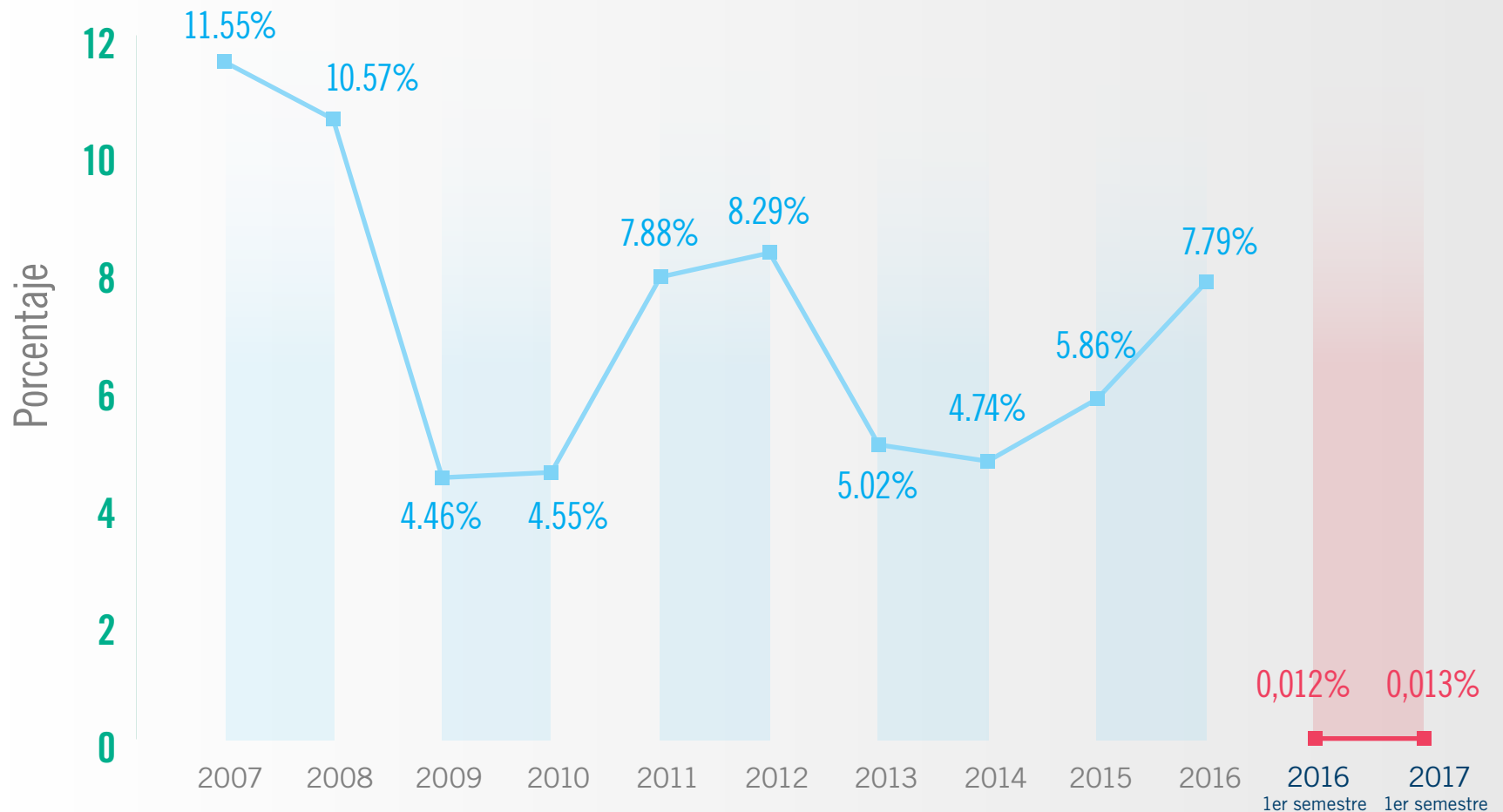
*Cálculos para el primer semestre de 2017.

*La participación de los estrenos de producciones nacionales en el total de estrenos en Colombia fue de un 10,97% para el primer semestre de 2017.

*La asistencia a películas colombianas durante el primer semestre de 2017 tuvo una disminución del 5,3% con respecto al primer semestre de 2016 pasando de 2.127.634 a 2.014.545 respectivamente teniendo en cuenta que se estrenaron 17 películas en 2017-I frente a las 19 del 2016-I.

PARTICIPACIÓN DE LAS PELÍCULAS NACIONALES EN EL TOTAL DE ASISTENCIA EN COLOMBIA

► 2007 - 2017* ◀



Fuente: Cálculos de Proimágenes Colombia con datos de CADBOX propiedad de la ACDPC.

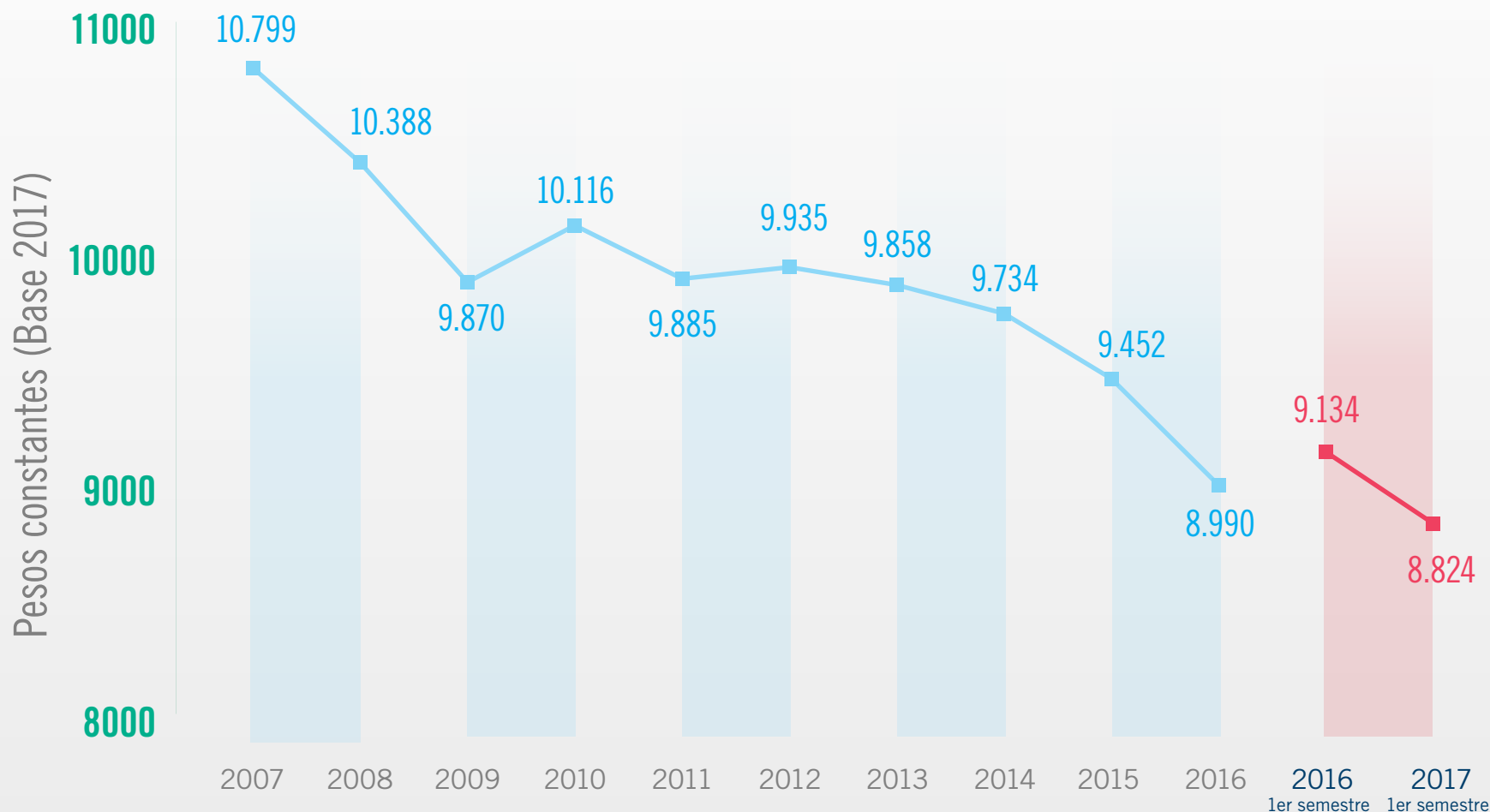
Metodología de Fedesarrollo.

La cifra de asistencia incluye películas estrenadas en diciembre de 2016, cuya exhibición continúa en el 2017.

*Cálculos para el primer semestre de 2017.

EVOLUCIÓN REAL DEL PRECIO PROMEDIO DE LA BOLETA EN COLOMBIA

► 2007 - 2017* ◄



Fuente: Cálculos de Proimágenes Colombia con datos de CADBOX, propiedad de la ACDPC.

Metodología de Fedesarrollo.

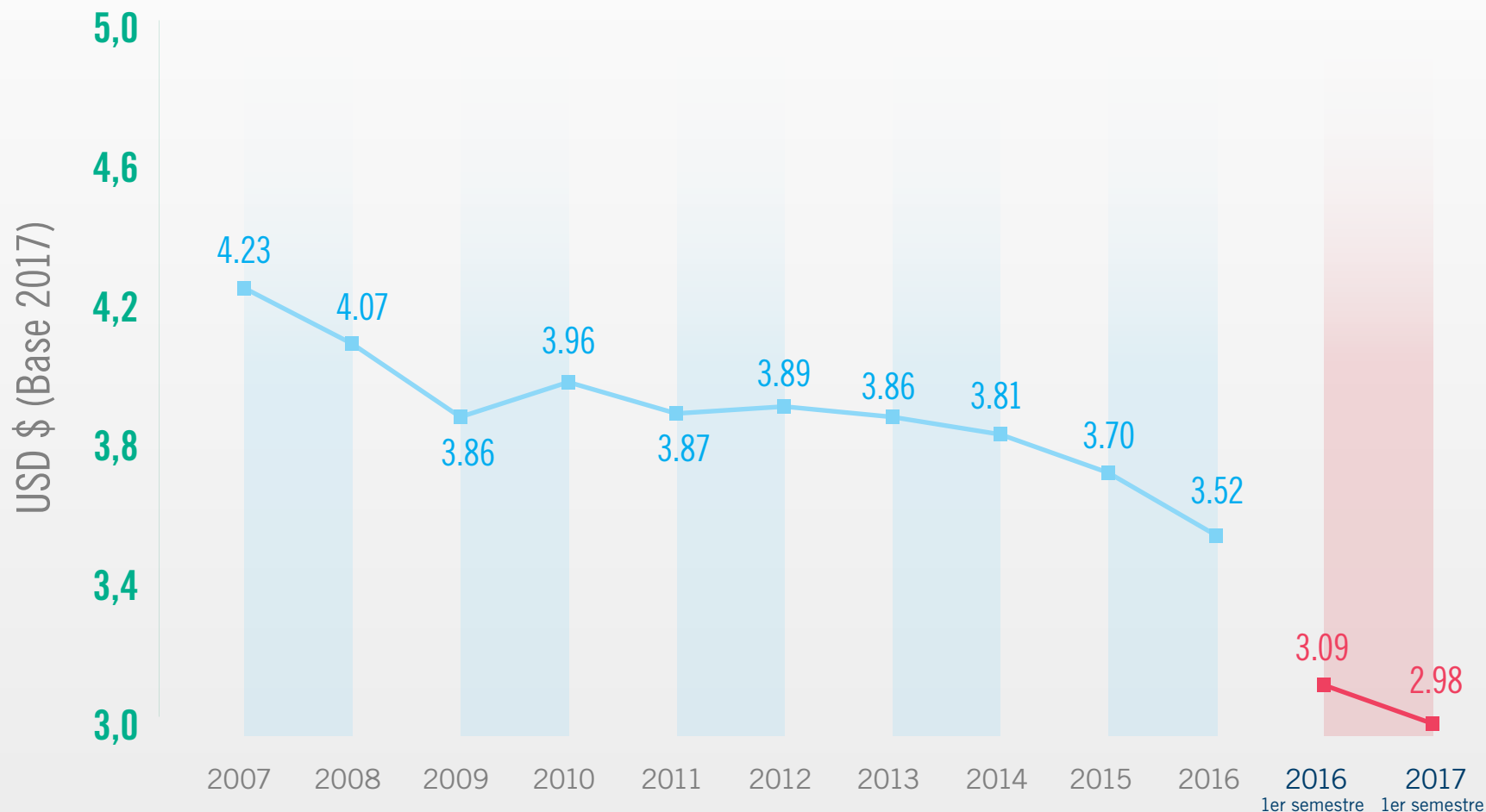
Se usó como base el IPC del mes de Junio-2017 para obtener las cifras a precios constantes. Esto quiere decir que se ha eliminado el efecto de inflación, por lo que los distintos datos pueden ser comparados entre sí.

Se utilizó la TRM promedio de Junio-2017 reportada por el Banco de la República: \$2.958,36.

El precio de la boleta en Colombia disminuyó durante el primer semestre de 2017 (\$8.824) en comparación al primer semestre de 2016 (\$9,134).

EVOLUCIÓN REAL DEL PRECIO PROMEDIO DE LA BOLETA EN COLOMBIA USD

► 2007 - 2017* ◄



Fuente: Cálculos de Proimágenes Colombia con datos de CADBOX, propiedad de la ACDPC.

Metodología de Fedesarrollo.

Se usó como base el IPC del mes de Junio-2017 para obtener las cifras a precios constantes. Esto quiere decir que se ha eliminado el efecto de inflación, por lo que los distintos datos pueden ser comparados entre sí. Se utilizó la TRM promedio de Junio-2017 reportada por el Banco de la República: \$2.958,36.

El precio de la boleta en Colombia disminuyó durante el primer semestre de 2017 (\$8.824) en comparación al primer semestre de 2016 (\$9,134).

El precio de la boleta en Colombia disminuyó durante el primer semestre de 2017 (USD \$ 2.98) en comparación al primer semestre de 2016 (USD \$3.09).

LAS CINCO PELÍCULAS MÁS TAQUILLERAS DEL AÑO EN COLOMBIA

► 2007 - 2017 ◄

Año	Ranking	Película	Espectadores	Taquilla pesos
2017	1	THE FATE OF THE FURIOUS 3D	3.900.430	36.743.327.744
	2	WONDER WOMAN 3D	1.805.067	17.143.081.984
	3	BEAUTY AND THE BEAST LIVE ACTION 3D	1.745.928	16.716.411.904
	4	THE BOSS BABY 3D	1.851.898	15.007.734.784
	5	PIRATES OF THE CARIBBEAN 5 3D	1.401.250	13.440.960.512
2016	1	BATMAN VS SUPERMAN 3D	2.503.626	24.749.631.488
	2	FINDING DORY 3D	2.785.971	23.877.373.952
	3	CAPTAIN AMERICA CIVIL WAR 3D	2.166.922	21.553.016.832
	4	SUICIDE SQUAD 3D	2.222.682	21.273.468.928
	5	THE CONJURING 2	2.400.067	17.923.944.448
2015	1	FAST & FURIOUS 7 3D	4.374.998	41.097.367.552
	2	MINIONS 3D	3.147.060	27.729.911.808
	3	THE AVENGERS: AGE OF ULTRON 3D	2.481.292	23.637.856.256
	4	INSIDE OUT 3D	2.318.760	19.080.947.712
	5	SAN ANDREAS 3D	1.856.701	17.845.583.872
2014	1	TRANSFORMERS 4 3D	1.896.827	18.549.993.472
	2	RIO 2 3D	2.153.025	18.483.929.088
	3	MALEFICIENT 3D	1.918.897	16.695.351.296
	4	FROZEN 3D	1.373.577	12.238.997.504
	5	TEENAGE MUTANT NINJA TURTLES 3D	1.314.468	11.630.708.736
2013	1	MONSTERS UNIVERSITY 3D	2.313.423	18.906.906.624
	2	IRON MAN 3 3D	1.870.526	17.362.929.664
	3	DESPICABLE ME 2 3D	1.754.373	14.946.070.528
	4	FAST AND FURIOUS 6	2.064.688	14.847.719.424
	5	THE CROODS 3D	1.473.125	12.496.789.504
2012	1	ICE AGE 4: CONTINENTAL DRIFT - 3D	2.955.343	25.231.196.160
	2	THE AVENGERS 3D	2.240.703	20.236.920.832
	3	MADAGASCAR 3 3D	1.779.331	15.031.468.032
	4	THE DARK KNIGHT RISES	1.791.146	13.163.436.032
	5	THE TWILIGHT SAGA BREAKING DAWN 2	1.707.937	11.878.050.816
2011	1	SMURFS - 3D	1.894.025	15.709.212.672
	2	RIO 3D	1.723.805	15.004.496.896
	3	PIRATES OF CARIBBEAN ON STRANGER TIDES3D	1.409.495	12.592.761.856
	4	TRANSFORMERS 3 3D	1.326.835	11.574.258.688
	5	PUSS IN BOOTS 3D	1.286.150	11.007.804.416
2010	1	TOY STORY 3 3D	2.156.531	19.308.816.384
	2	AVATAR	1.838.589	19.084.625.920
	3	ALICE IN WONDERLAND	1.517.848	13.350.737.920
	4	SHREK FOREVER AFTER 3D	1.392.201	12.303.367.168
	5	CLASH OF THE TITANS 3D	1.198.732	11.035.388.928
2009	1	ICE AGE 3	2.035.362	16.088.907.776
	2	UP	1.222.254	10.267.446.272
	3	2012	1.335.566	8.249.166.336
	4	ANGELS & DEMONS	824.141	6.004.150.272
	5	TRANSFORMERS 2	849.056	5.918.112.768
2008	1	PARAISO TRAVEL	931.245	7.285.578.240
	2	THE DARK KNIGHT	944.789	7.093.413.376
	3	KUNG FU PANDA	827.091	5.764.035.072
	4	WALL-E	818.733	5.736.333.824
	5	MADAGASCAR 2	765.749	5.376.949.760
2007	1	SHREK 3	1.102.298	7.742.675.456
	2	SPIDER MAN 3	1.043.491	7.407.058.432
	3	THE SIMPSON MOVIE	1.015.204	7.204.179.968
	4	A NIGHT AT THE MUSEUM	884.838	6.298.056.704
	5	PIRATES OF THE CARIBBEAN 3	833.621	5.986.207.232

Fuente: Cálculos de Proimágenes Colombia con datos de CADBOX propiedad de la ACDPC.
Metodología de Fedesarrollo.

*Las películas en 3D siguen encabezando la lista de asistencia a cine en Colombia.

*"Taquilla" o "taquilleras" hacen referencia solamente al recaudo por película; entre tanto "espectadores", corresponde al número de boletas vendidas; por lo anterior aunque exista alguna correlación entre las dos variables o métricas, pueden fluctuar de película a película, principalmente por los costos marginales en el precio de boleta y los formatos en los que cada una se exhiba.

Las cinco películas colombianas más taquilleras

► 2007 - 2017 ◄

Año	Ranking	Película	Espectadores	Taquilla pesos
2017	1	El Paseo 4*	1.130.107	8.242.684.928
	2	Usted no sabe quien soy yo 2	383.909	2.836.743.424
	3	Los Oriinales	94.381	742.375.680
	4	Donde estan los ladrones	90.415	706.980.672
	5	El Pais mas feliz del mundo	82.915	667.420.032
2016	1	El Coco	1.154.386	8.075.607.552
	2	Uno al año no hace daño 2	723.385	5.386.920.960
	3	Agente Nero Nero 7	733.807	5.124.600.320
	4	Usted no sabe quien soy yo	637.903	4.831.889.920
	5	El Paseo 4	563.766	4.200.491.264
2015	1	Uno al año no hace daño	1.132.960	7.980.364.288
	2	Uno al año no hace daño 2	550.929	4.174.100.224
	3	Se nos armó la gorda	452.519	3.069.216.768
	4	Guelcome to Colombia	301.990	2.084.304.384
	5	Se nos armo la gorda 2	177.150	1.142.923.776
2014	1	Uno al año no hace daño	3.782.737.152	505.314
	2	El Paseo 3	3.097.933.568	460.431
	3	Encerrada	2.813.792.768	395.380
	4	Delirio	2.208.682.240	298.939
	5	Nos vamos pal mundial	981.555.520	136.370
2013	1	El Paseo 2	6.591.439.360	952.825
	2	El Control	1.845.342.592	259.026
	3	RoA	1.214.589.184	160.588
	4	Rolling por Colombia	1.163.542.784	154.713
	5	Crimen con vista al mar	770.127.680	101.491
2012	1	La cara oculta	4.310.593.536	612.469
	2	Mi gente linda mi gente bella	4.154.520.576	613.551
	3	El cartel de los sapos	3.262.713.600	446.789
	4	Sanandresito	2.222.767.104	302.878
	5	Mamá Tómate la sopa	1.580.737.408	231.296
2011	1	El Paseo	7.949.123.584	1.189.607
	2	Los colores de la montaa	2.783.148.288	378.218
	3	El Jefe	2.175.272.448	318.441
	4	El páramo	2.174.218.240	325.709
	5	En coma	1.218.870.912	175.588
2010	1	Infraganti	2.869.429.504	463.329
	2	Sin tetas no hay paraíso	2.149.438.720	328.817
	3	Chance	649.151.552	117.393
	4	Del amor y otros demonios	615.204.224	76.665
	5	García	367.188.544	53.604
2009	1	El Arriero	2.035.071.872	285.814
	2	La pasión de Gabriel	1.633.359.616	220.204
	3	Los viajes del viento	1.153.356.544	162.126
	4	Ni te cases ni te embarques	934.674.176	121.975
	5	La sangre y la lluvia	607.549.248	91.165
2008	1	Paraíso Travel	7.285.578.240	931.245
	2	Muertos de susto	3.520.059.904	471.444
	3	Perro come perro	2.328.623.872	295.681
	4	La milagrosa	1.364.628.992	181.000
	5	Los actores del conflicto	652.491.456	90.560
2007	1	Bluff	3.809.040.640	492.947
	2	Satanás	3.510.608.128	465.408
	3	Esto huele mal	3.238.388.224	423.363
	4	Las cartas del gordo	2.095.838.080	294.338
	5	Dios los junta	1.158.067.200	152.194

Fuente: Cálculos de Proimágenes Colombia con datos de CADBOX propiedad de la ACDPC.

Metodología de Fedesarrollo.

La película El Paseo 4 fue estrenada el 25 de diciembre de 2016, sin embargo la cifra de espectadores se ve reflejada durante los primeros meses del año 2017.

PELÍCULAS COLOMBIANAS ESTRENADAS CON MÁS DE 20.000 ESPECTADORES PRIMER SEMESTRE DE 2017

► 2007 - 2017 ◀

Año	Ranking	Película	Espectadores	Taquilla pesos
2017	1	USTED NO SABE QUIEN SOY YO 2	2.836.743.424	383.909
	2	LOS ORIYINALES	742.375.680	94.381
	3	DONDE ESTAN LOS LADRONES	706.980.672	90.415
	4	EL PAIS MAS FELIZ DEL MUNDO	667.420.032	82.915
	5	OPERACION PIROBERTA	588.684.032	80.337
	6	CASA POR CARCEL	249.660.496	32.419
	7	LA MUJER DEL ANIMAL	179.896.050	22.023

Fuente: Cálculos de Proimágenes Colombia con datos de CADBOX propiedad de la ACDPC.
Metodología de Fedesarrollo.